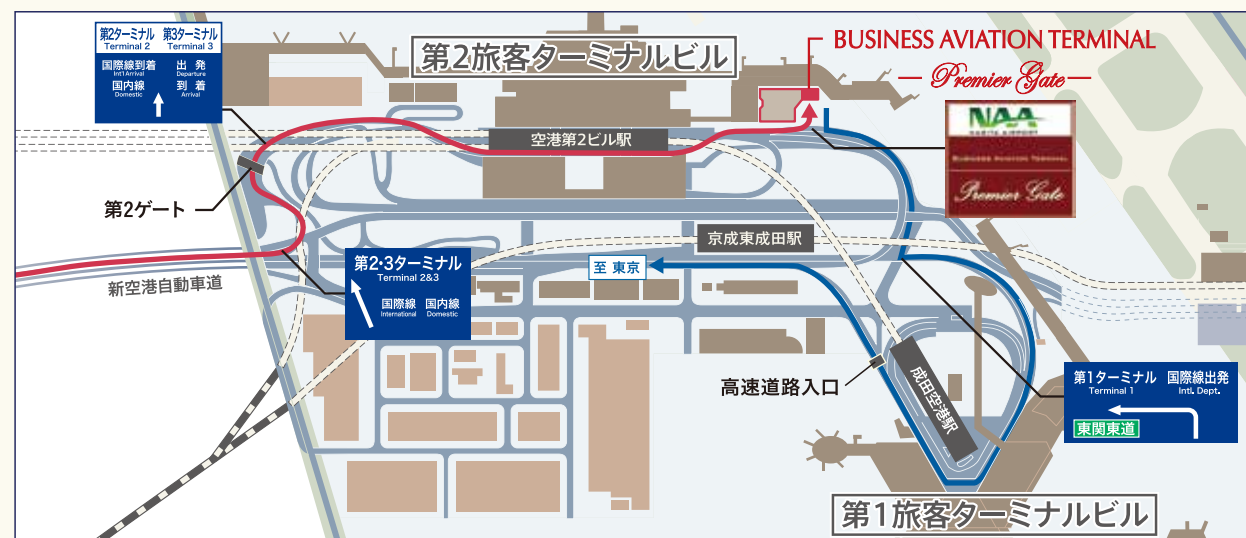


To & From *Premier Gate*

Premier Gate 周辺のご案内



Premier Gateへの順路 →

- ① 新空港自動車道から「第2ターミナル」方向にお入りください。
- ② 「第2ターミナル 国際線到着・国内線」の方向へお進みください。
- ③ 第2旅客ターミナルビル前（一般車レーン）を通過し、「Premier Gate」の案内看板を目印に左折してお入りください。

東京方面への順路 →

- ① 「Premier Gate」出口より左折し、「第1ターミナル国際線出発」の方向へお進みください。
- ② 第1旅客ターミナルビル前（一般車レーン）を経由し、高速道路入口へお進みください。

Charges | ご利用料金

(a) 着陸料(国際線)

航空機の騒音レベル*に応じて設定した下記料金率に最大離陸重量(t)を乗じた額。

※50,000円に満たない場合は、最低着陸料の50,000円

A. 1,550円/t B. 1,650円/t C. 1,750円/t D. 1,850円/t E. 1,950円/t F. 2,000円/t

*機種、搭載エンジン、重量等により異なります。

(b) 停留料(国際線)

6時間未満 200円/t 6時間以降24時間ごとに 200円/t

(c) ビジネスジェット専用施設使用料

到着または出発1回ごとに250,000円(消費税及び地方消費税別)

※ご利用にあたり、事前のご予約が必要になります。

必要なお手続きについては、下記までお問い合わせください。

Information | お問い合わせ

■お問い合わせ

Business Aviation Terminal — *Premier Gate* — 受付

受付時間 午前5:00—午後11:00(JST)

TEL (0476) 34-5531

E-mail nrt_bizterminal@naab.co.jp

■成田国際空港B2Bサイト(Business to Business)

<http://www.naa.jp/jp/b2b/>

■成田国際空港株式会社ホームページ

<http://www.naa.jp>

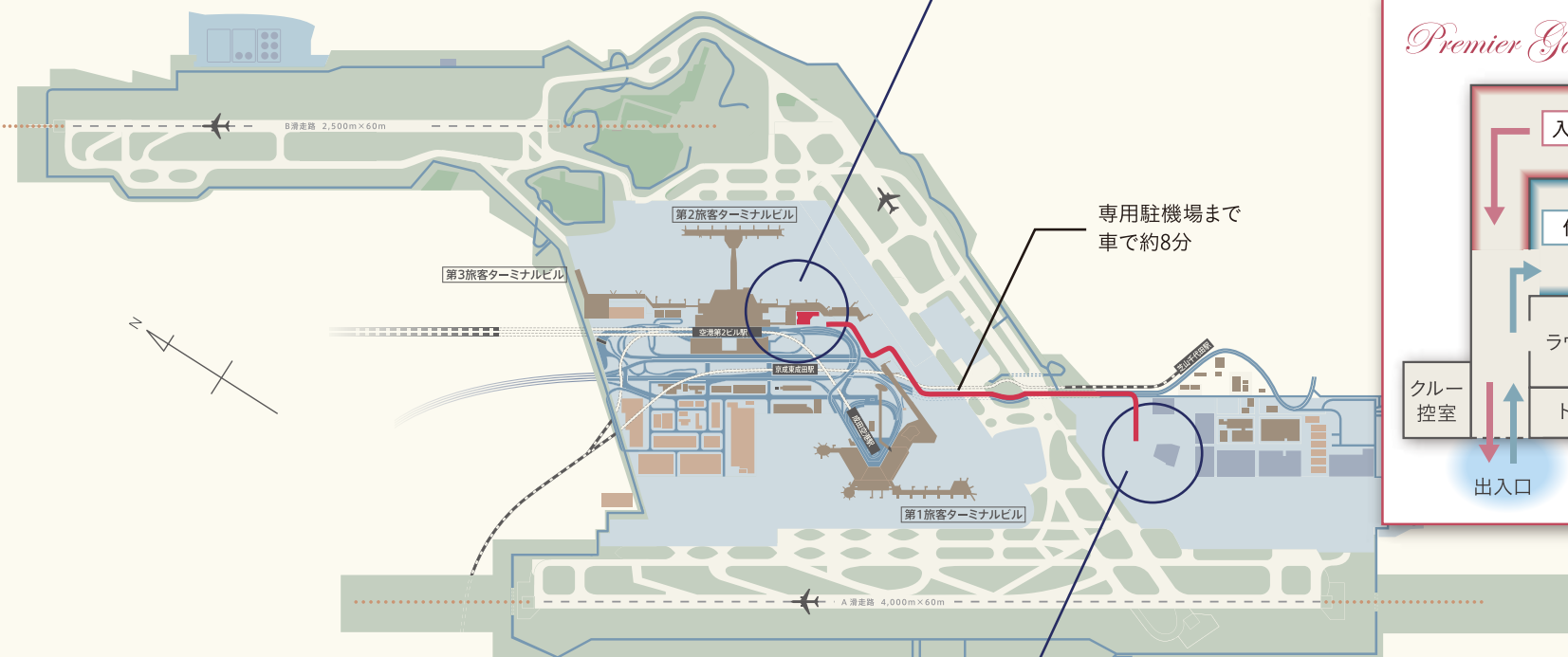
■成田国際空港公式WEBサイト

<http://www.narita-airport.jp>BUSINESS
AVIATION
TERMINAL— *Premier Gate* —

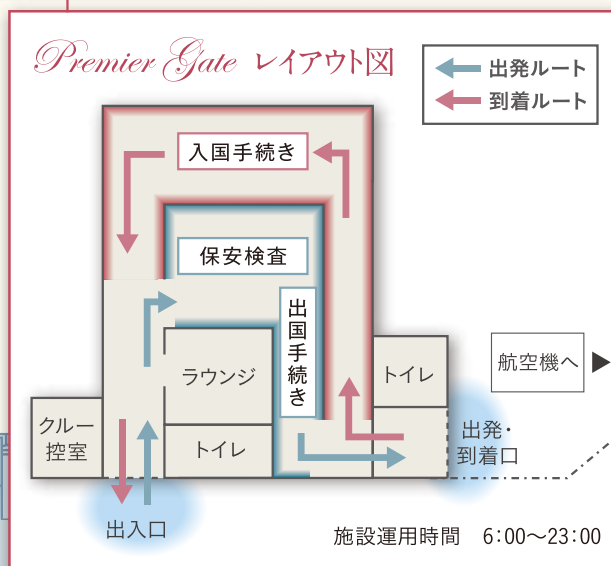
Premier Gate — A dedicated shortcut for our VIPs Business Aviation Terminal in Tokyo / Narita International Airport

- Private & Secure** ビジネスジェットのお客様だけがご利用いただける空間。お客様のプライバシーとセキュリティを確保します。
- Exclusive** 専用のルート・CIQ施設を整備。短時間かつストレスフリーな出入国のお手続きが可能に。
- Speedy** 着陸から短時間で送迎車にお乗り換え。出発時も同様に、お車でご到着後すぐに飛び立ちます。

「行きたい時間に、行きたい場所へ」
フレキシブルなフライトが、お客様のグローバルな企業活動をサポートします。快適なご移動を可能にするターミナル、「Business Aviation Terminal -Premier Gate-」をぜひご利用ください。



Premier Gate 位置図



出入口

車寄せは専用ターミナルの目の前で、スムーズな乗降が可能。正面および地下に駐車場を完備。

CIQ施設*

ビジネスジェットをご利用になるお客様のためのCIQ施設を整備。列に並ぶことなく、短時間での出入国手続きが可能。

*税関業務、出入国管理業務および検疫業務を実施するための施設



ラウンジ

ラグジュアリーな雰囲気の空間に、お飲み物をご用意。出発前や到着後のひとときにご自由にお使いください。

免税品のご購入・外貨両替

旅客ターミナルビルにお立ち寄りいただき、専門スタッフが買い物をサポートする「免税店コンシェルジュサービス」がご利用いただけます。また、Premier Gate内にて事前に予約した免税品のお受け取りや外貨両替サービス等もご利用いただけます。

<http://www.naa.jp/jp/b2b/premiergate/srv.html>

都心へのアクセス

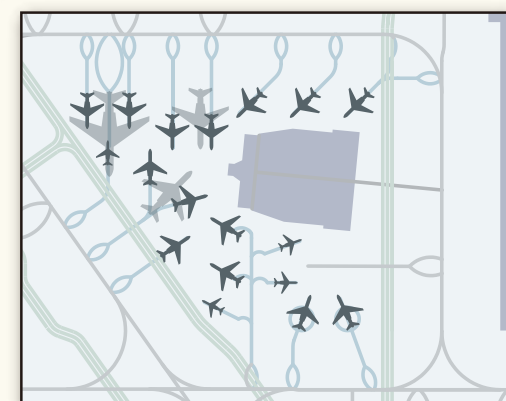
成田空港は、東京都心から約60kmに位置します。お客様のニーズに合わせた移動手段をご利用ください。



交通機関	所要時間
乗用車	約50分 (専用ターミナル～東京都心 ※東関東自動車道経由)
鉄道	
京成スカイライナー	36分 (空港第2ビル駅～日暮里駅)
成田エクスプレス	53分 (空港第2ビル駅～東京駅)

専用駐機場(スポット)

大型機材も駐機できるマルチスポットを含め、最大18スポットを整備。最大30日間まで駐機が可能です。



■スポットおよびスポット情報のご確認・ご予約
Webサイトにて発着枠(スポット)および駐機場(スポット)の空き状況の確認および予約申請が可能です。

■Narita Business Aviation Website
<http://www.narita-bizavi.jp/>

※定期便が使用していない時間帯には、Premier Gateに近いスポットでもお客様の乗降が可能です。