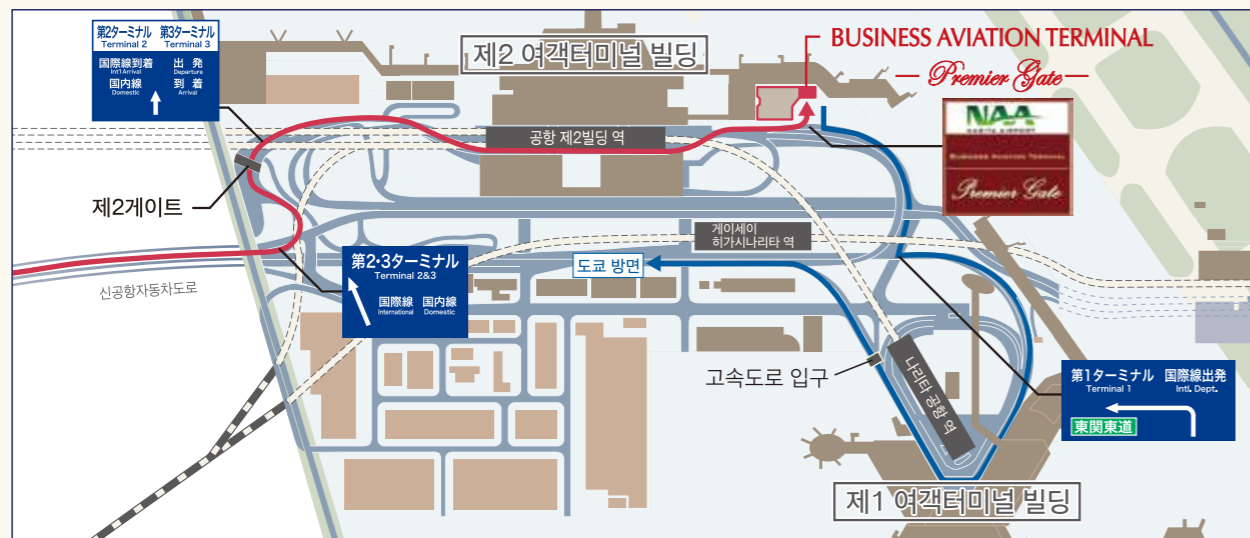


To & From Premier Gate

| Premier Gate 주변 안내



■ Premier Gate 로 오시는 길 →

- ① 신공항 고속도로에서 '제2터미널' 방향으로 진입합니다.
- ② '제2터미널 국제선 도착/국내선' 방향으로 갑니다.
- ③ 제2여객터미널빌딩 앞(일반차선)을 통과해 'Premier Gate' 안내 간판이 나오면 좌회전하여 진입합니다.

■ 도쿄 방면으로 가는 길 →

- ① 'Premier Gate' 출구에서 좌회전하여 '제1터미널 국제선 출발' 방향으로 갑니다.
- ② 제1여객터미널빌딩 앞(일반차선)을 경유하여 고속도로 입구 방향으로 갑니다.

이용 요금

(a) 착륙 요금(국제선)

항공기의 소음레벨*에 따라 설정된 아래 요율에 최대이륙중량(t)을 곱한 금액.

※50,000엔 이하인 경우는 최저 착륙 요금인 50,000엔 적용

A. 1,550엔/t B. 1,650엔/t C. 1,750엔/t D. 1,850엔/t E. 1,950엔/t F. 2,000엔/t

* 기종, 탑재 엔진, 중량 등에 따라 달라집니다.

(b) 정류 요금(국제선)

6시간 미만 200엔/t 6시간 이후 24시간마다 200엔/t

(c) 비즈니스제트기 전용시설 사용료

도착 또는 출발 1회당 250,000엔 (소비세 및 지방소비세 별도)

※이용하시려면 사전 예약이 필요합니다.

필요한 절차에 대해서는 아래 연락처에 문의해 주십시오.

문의처

■ Business Aviation Terminal - Premier Gate- 접수

접수 시간 05:00~23:00(JST)

TEL. +81-(0)476-34-5531

E-mail. nrt_bizterminal@naab.co.jp

■ 나리타국제공항 기업고객 전용 웹사이트

<http://www.naa.jp/en/b2b/>

■ 나리타국제공항 주식회사 홈페이지

<http://www.naa.jp/en/>

■ 나리타국제공항 공식 웹사이트

<http://www.narita-airport.jp/kr/index.html>

BUSINESS AVIATION TERMINAL

— Premier Gate —



Premier Gate

VIP전용 Shortcut 도쿄/나리타국제공항의 비즈니스제트기 전용 터미널

Private & Secure

비즈니스제트기 고객만을 위한 전용 공간. 고객의 프라이버시와 보안을 확보해 드립니다.

Exclusive

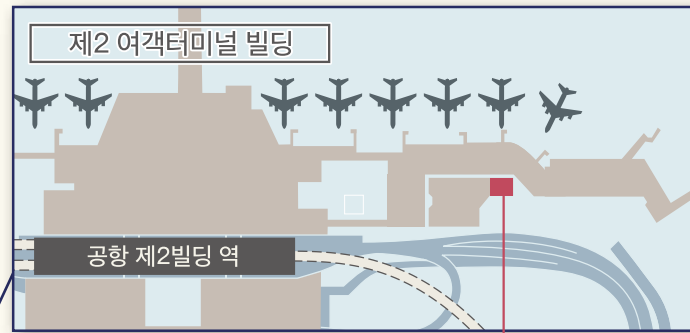
전용 루트 및 CIQ 시설 완비. 스트레스 없이 신속한 출입국 수속이 가능합니다.

Speedy

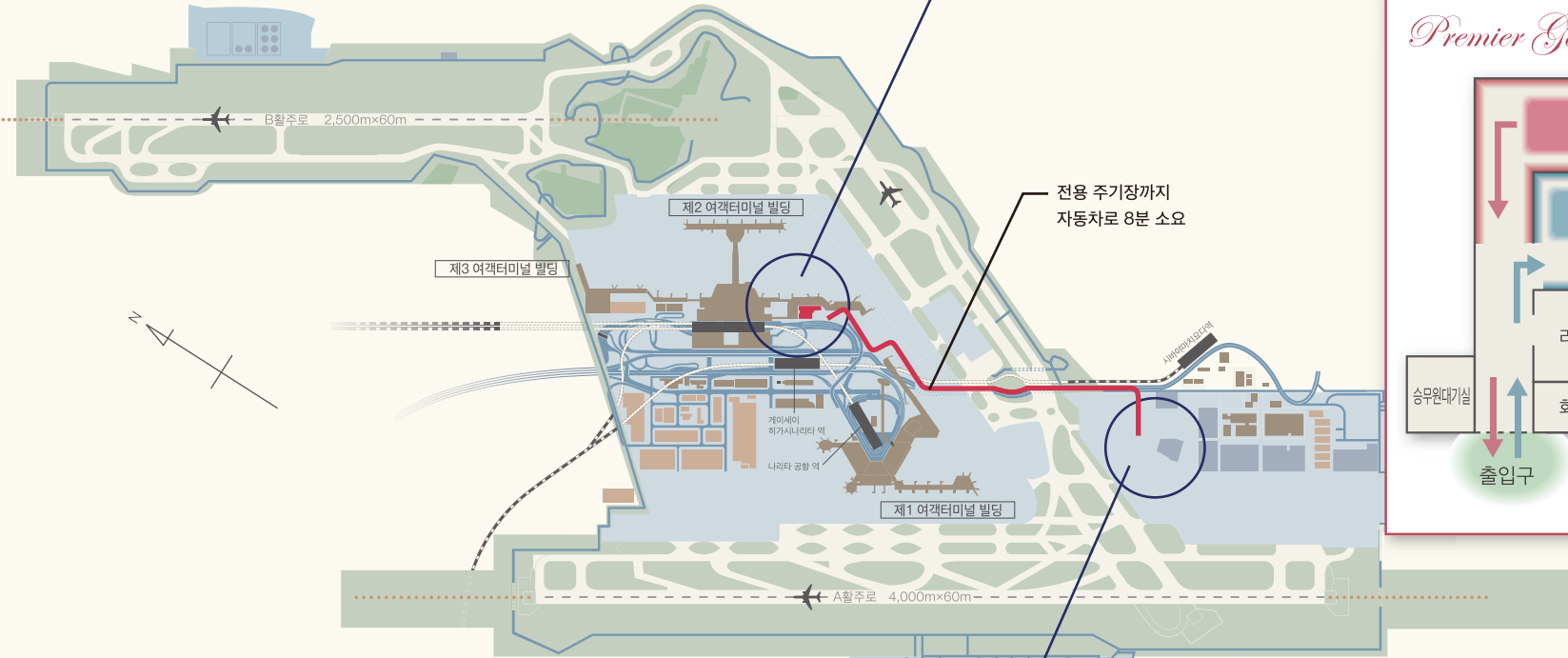
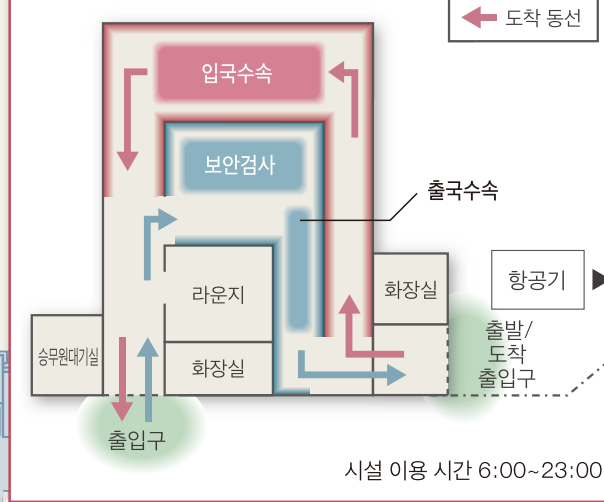
착륙 후 신속하게 승영 차량으로 갈아타실 수 있습니다. 출발 시에도 차량 도착 후 바로 탑승이 가능합니다.

'가고 싶은 시간에 가고 싶은 장소로' - 자유로운 비행이 고객 여러분의 글로벌 기업활동을 서포트해 드립니다. 쾌적한 이동을 약속하는 터미널 'Business Aviation Terminal -Premier Gate-' 를 이용해보시기 바랍니다.

Premier Gate 위치 안내



Premier Gate 내부 안내



출입구

전용 터미널 바로 앞에 정차 후 편리한 승하차 가능. 정면 및 지하에 주차장 완비.

CIQ 시설*

비즈니스 제트기 고객만을 위한 CIQ 시설 완비. 줄 설 필요 없이 출입국 수속이 바로 가능.



*세관업무, 출입국 관리업무 및 검역 업무를 위한 시설



라운지

럭셔리한 공간에서 음료 제공. 출발 전이나 도착 후 한숨 돌리실 때 자유롭게 이용해 주십시오.

면세품 구입 및 환전

여객터미널 빌딩에 들르신 후 전문 직원이 쇼핑을 도와드리는 '면세점 컨시어지 서비스'를 이용하실 수 있습니다. Premier Gate 내에서 사전에 예약한 면세품 인도 및 환전 서비스도 이용 가능합니다.

<http://www.naa.jp/en/b2b/fap/business/srv.html>

도심으로 이동하는 방법

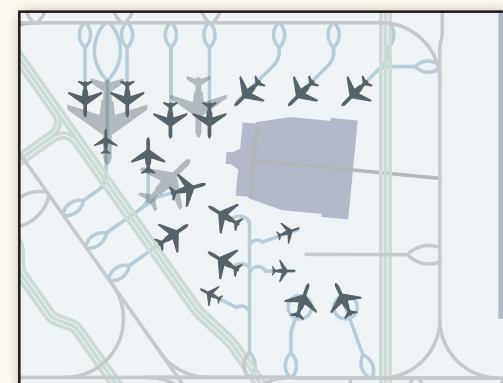
나리타 공항은 도쿄 도심에서 약 60km 거리에 위치합니다. 고객님의 니즈에 맞는 이동수단을 이용하시기 바랍니다.



교통 기관	소요 시간
승용차	약 50분 [전용터미널 ~ 도쿄 도심 ※허가시간도 고속도로 경우]
철도	
게이세이 스카이라이너 Skyliner	36분 [공항 제2빌딩역 ~ 닛포리역]
나리타 익스프레스 N'EX	53분 [공항 제2빌딩역 ~ 도쿄역]

전용 주차장(스팟)

대형 제트기도 주차할 수 있는 멀티 스팟을 비롯해 최대 18개 스팟 완비. 최대 30일간 주차하실 수 있습니다.



■ 슬롯 및 스팟 정보 확인-예약

Web 사이트에서 운항시간(슬롯) 및 주차장(스팟)의 예약현황을 확인하시고 예약신청을 하실 수 있습니다.

■ Narita Business Aviation Website

<http://www.narita-bizavi.jp/>

※ 정기운항편 운행이 없는 시간대에는 Premier Gate에서 가까운 스팟에서 탑승 및 하차가 가능합니다.