

2016年10月27日

成田国際空港運用状況(2016年度上期)

◇ 航空機発着回数をはじめ以下7項目について**開港以来最高**となりました。

【2016年度上期の空港運用状況】

- 航空機発着回数
2016年夏ダイヤ期中における新規就航、新規路線開設や増便等により国際線が好調だったことにより、前年同期比4%増の123,026回と**5期連続で最高値を更新**。
- 国際線発着回数
国際線旅客便発着回数が特に好調なことにより、前年同期比7%増の97,046回と**2期連続で最高値を更新**。
- 国際線旅客便発着回数
オーロラ航空、香港航空、ジンエアー、ハワイアン航空の新規就航に加え、韓国、台湾、香港等のアジア方面を中心とした新規路線開設や増便が相次いだことで前年同期比7%増の83,962回と**2期連続で最高値を更新**。
- 航空旅客数
国際線外国人旅客数が上期を通して堅調に推移していることから、前年同期比3%増の19,933,522人と**2期連続で最高値を更新**。
- 国際線外国人旅客数
引き続き訪日需要が旺盛な韓国、台湾、香港等のアジア方面を中心に訪日旅客が増加したため、前年同期比9%増の7,135,154人と**3期連続で最高値を更新**。
- 国内線旅客数
那覇線が好調だったことに加え、Spring Japanの新規路線開設(札幌線/関西線)などにより、前年同期比0.4%増の3,565,915人と**5期連続で最高値を更新**。
- 仮陸揚貨物量
前年同期比13%増の409,073t(積込:207,162t、取卸:201,911t)と**最高値を更新**。(2年ぶり)

【2016年9月の空港運用状況】(以下6項目について9月として過去最高)

| | | |
|--------------|------------|------------|
| ➤ 航空機発着回数 | 20,689回 | (前年同月比4%増) |
| ➤ 国際線発着回数 | 16,297回 | (" 6%増) |
| ➤ 国際線旅客便発着回数 | 14,101回 | (" 6%増) |
| ➤ 航空旅客数 | 3,344,862人 | (" 4%増) |
| ➤ 国際線外国人旅客数 | 1,076,403人 | (" 14%増) |
| ➤ 仮陸揚貨物量 | 68,984t | (" 15%増) |

成田国際空港株式会社

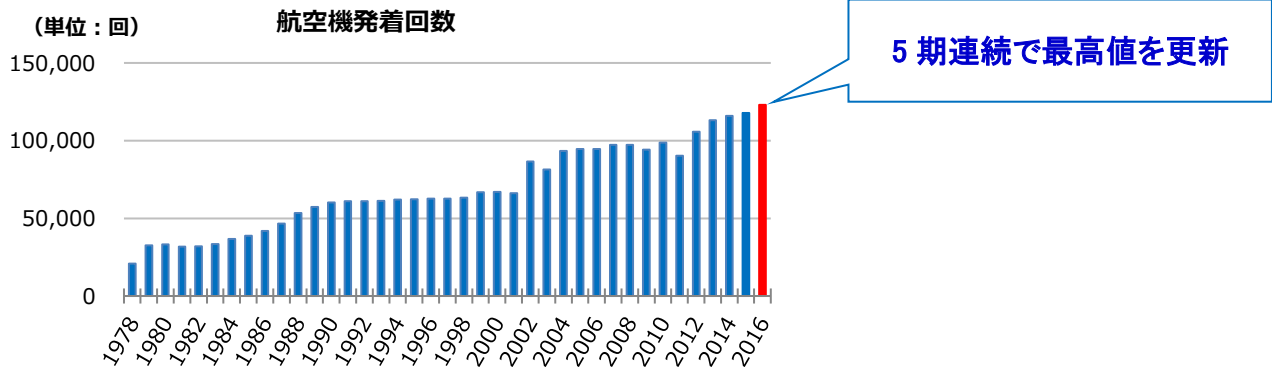
〒282-8601 千葉県成田市成田国際空港内 NAA ビル

URL : <http://www.narita-airport.jp/jp/>WORLD
SKY GATE
NARITA

【空港運用状況(年度上期推移)】

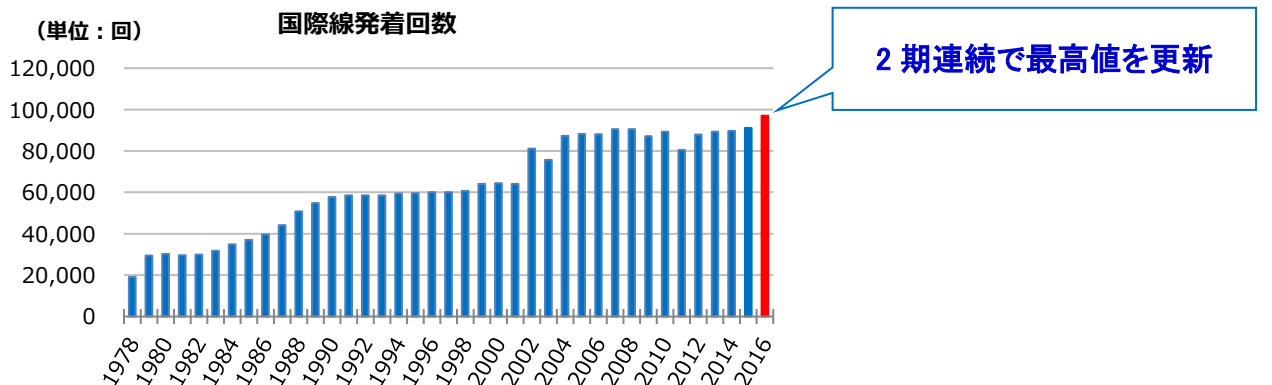
[航空機発着回数]

- 2016 年夏ダイヤ期中における新規就航、新規路線開設や増便等により国際線が好調だったことにより、前年同期比 4%増の 123,026 回と **5 期連続で最高値を更新**。



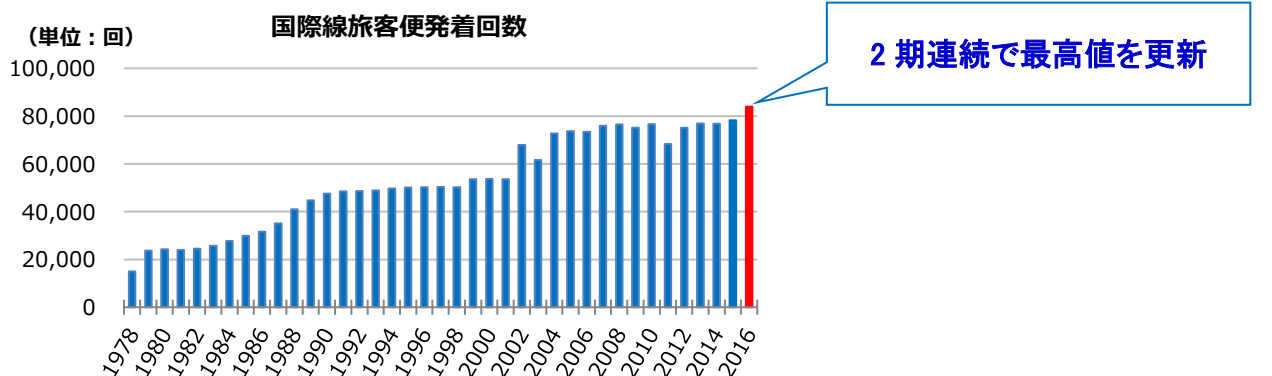
[国際線発着回数]

- 国際線旅客便発着回数が特に好調なことにより、前年同期比 7%増の 97,046 回と **2 期連続で最高値を更新**。



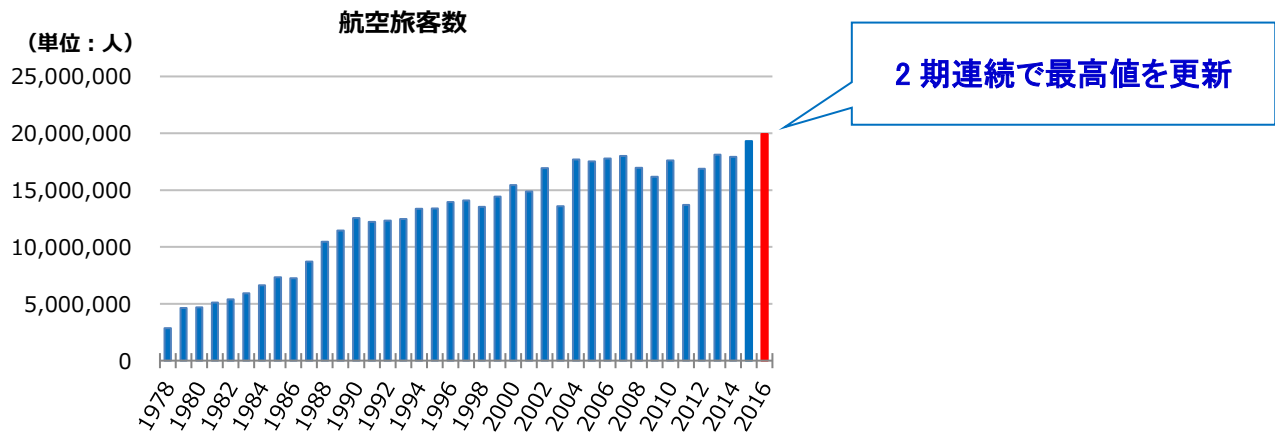
[国際線旅客便発着回数]

- オーロラ航空、香港航空、ジンエアー、ハワイアン航空の新規就航に加え、韓国、台湾、香港等のアジア方面を中心とした新規路線開設や増便が相次いだことで前年同期比 7%増の 83,962 回と **2 期連続で最高値を更新**。



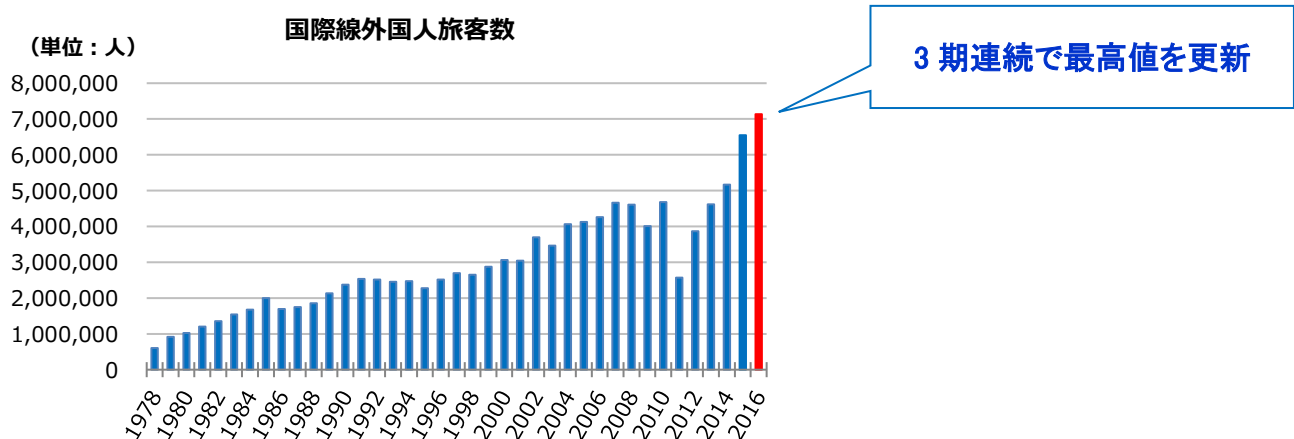
[航空旅客数]

- 国際線外国人旅客数が上期を通して堅調に推移していることから、前年同期比 3%増の 19,933,522 人と **2 期連続で最高値を更新**。



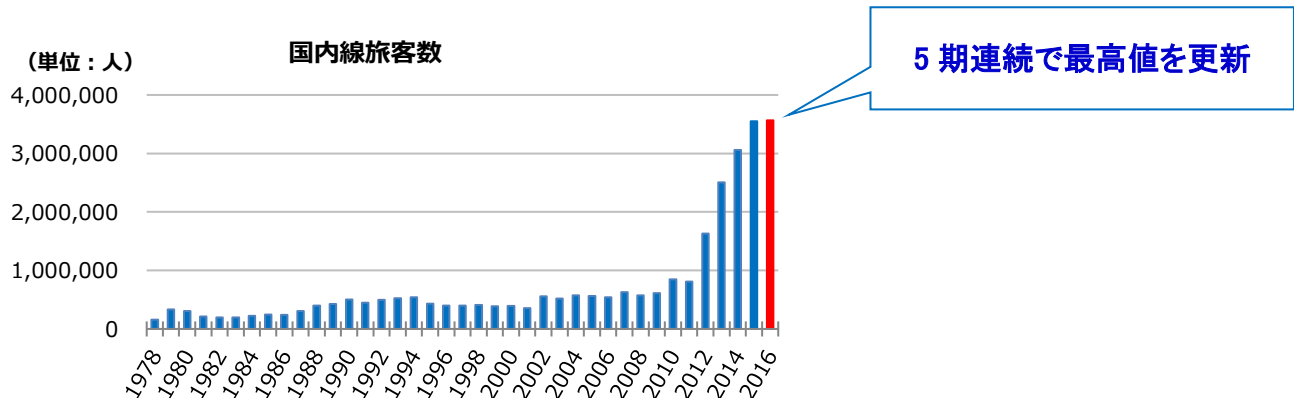
[国際線外国人旅客数]

- 引き続き訪日需要が旺盛な韓国、台湾、香港等のアジア方面を中心に訪日旅客が増加したため、前年同期比 9%増の 7,135,154 人と **3 期連続で最高値を更新**。



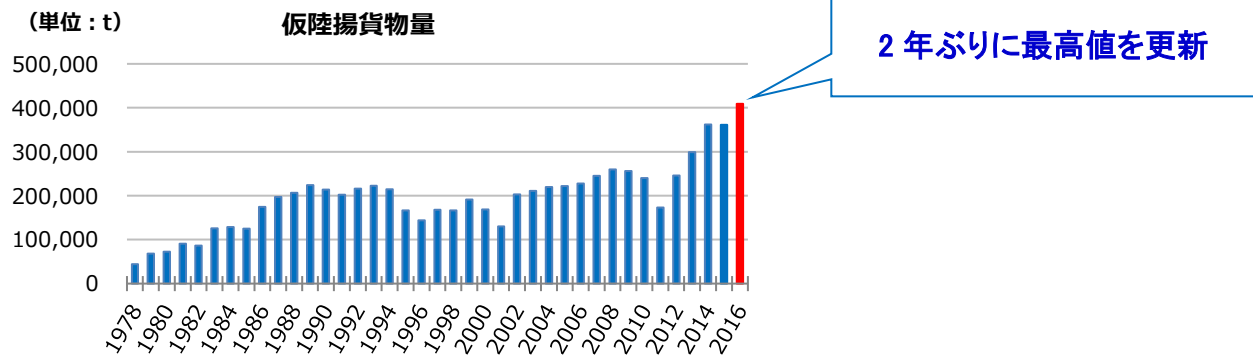
[国内線旅客数]

- 那覇線が好調だったことに加え、Spring Japan の路線開設(札幌線/関西線)などにより、前年同期比 0.4%増の 3,565,915 人と **5 期連続で最高値を更新**。



[仮陸揚貨物量]

➤ 前年同期比 13%増の 409,073 t(積込: 207,162t、取卸: 201,911t)と最高値を更新。(2年ぶり)



空港運用状況(2016年度)

NAA 成田国際空港株式会社 広報部

| 区分 | 1978.5.21- 2015.3.31 までの計 | 2015年度 | | | | | | | | | | 2016年度 | | | | | | | 日平均 | 累計 |
|------------|---------------------------------|------------|---------|-----------|-----------|-----------|-----------|-----------|-----------|------------|---------|-----------|-----------|-----------|-----------|-----------|-----------|------------|---------|-------------|
| | | 確定値 | | | | | | | | | | 確定値 | | | | 速報値 | | | | |
| | | 上期(日平均) | 10月 | 11月 | 12月 | 1月 | 2月 | 3月 | 年度計 | 4月 | 5月 | 6月 | 7月 | 8月 | 9月 | 年度計 | | | | |
| 航空機発着回数(回) | 4,960,945 | 117,805 | 644 | 19,972 | 18,891 | 19,649 | 19,727 | 18,642 | 20,504 | 235,190 | 643 | 19,679 | 20,526 | 19,642 | 21,035 | 21,455 | 20,689 | 123,026 | 672 | 5,319,161 |
| | | | | (104) | (103) | (104) | (105) | (108) | (103) | (103) | | (105) | (105) | (104) | (105) | (103) | (104) | (104) | | |
| 国際線 | 4,562,158 | 91,102 | 498 | 15,662 | 14,913 | 15,479 | 15,555 | 14,786 | 16,138 | 183,635 | 502 | 15,662 | 16,212 | 15,538 | 16,521 | 16,816 | 16,297 | 97,046 | 530 | 4,842,839 |
| | | | | (105) | (104) | (105) | (106) | (109) | (103) | (103) | | (106) | (108) | (106) | (107) | (105) | (106) | (107) | | |
| 旅客便 | 3,798,924 | 78,260 | 428 | 13,476 | 12,606 | 13,203 | 13,421 | 12,928 | 13,819 | 157,713 | 431 | 13,399 | 14,100 | 13,397 | 14,329 | 14,636 | 14,101 | 83,962 | 459 | 4,040,599 |
| | | | | (106) | (104) | (105) | (107) | (112) | (107) | (104) | | (107) | (109) | (107) | (108) | (106) | (106) | (107) | | |
| 貨物便 | 689,038 | 11,852 | 65 | 1,997 | 2,128 | 2,074 | 1,958 | 1,652 | 2,139 | 23,800 | 65 | 1,986 | 1,894 | 1,974 | 2,043 | 1,980 | 2,016 | 11,893 | 65 | 724,731 |
| | | | | (98) | (102) | (103) | (102) | (91) | (90) | (98) | | (97) | (97) | (103) | (101) | (101) | (103) | (100) | | |
| その他 | 74,196 | 990 | 5 | 189 | 179 | 202 | 176 | 206 | 180 | 2,122 | 6 | 277 | 218 | 167 | 149 | 200 | 180 | 1,191 | 7 | 77,509 |
| | | | | (130) | (113) | (89) | (98) | (91) | (53) | (98) | | (160) | (141) | (130) | (89) | (100) | (108) | (120) | | |
| 国内線 | 398,787 | 26,703 | 146 | 4,310 | 3,978 | 4,170 | 4,172 | 3,856 | 4,366 | 51,555 | 141 | 4,017 | 4,314 | 4,104 | 4,514 | 4,639 | 4,392 | 25,980 | 142 | 476,322 |
| | | | | (101) | (101) | (100) | (101) | (105) | (103) | (102) | | (98) | (96) | (96) | (99) | (97) | (99) | (97) | | |
| 旅客便 | 377,704 | 25,874 | 141 | 4,192 | 3,860 | 4,058 | 4,027 | 3,723 | 4,193 | 49,927 | 136 | 3,882 | 4,204 | 3,962 | 4,383 | 4,485 | 4,227 | 25,143 | 137 | 452,774 |
| | | | | (101) | (102) | (100) | (101) | (104) | (103) | (102) | | (98) | (96) | (96) | (99) | (96) | (98) | (97) | | |
| 貨物便 | 2,118 | 516 | 3 | 85 | 83 | 81 | 85 | 70 | 107 | 1,027 | 3 | 95 | 75 | 82 | 95 | 101 | 97 | 545 | 3 | 3,690 |
| | | | | (125) | (104) | (107) | (121) | (123) | (129) | (116) | | (104) | (93) | (94) | (101) | (123) | (120) | (106) | | |
| その他 | 18,965 | 313 | 2 | 33 | 35 | 31 | 60 | 63 | 66 | 601 | 2 | 40 | 35 | 60 | 36 | 53 | 68 | 292 | 2 | 19,858 |
| | | | | (47) | (65) | (78) | (100) | (191) | (110) | (67) | | (56) | (88) | (97) | (65) | (136) | (148) | (93) | | |
| 航空旅客数(人) | 909,489,520 | 19,311,172 | 105,526 | 3,197,148 | 2,924,410 | 3,047,073 | 3,087,896 | 3,013,961 | 3,359,775 | 37,941,435 | 103,665 | 3,100,874 | 3,149,181 | 3,125,987 | 3,494,540 | 3,718,078 | 3,344,862 | 19,933,522 | 108,926 | 967,364,477 |
| | | | | (109) | (106) | (107) | (110) | (108) | (103) | (107) | | (103) | (101) | (103) | (106) | (102) | (104) | (103) | | |
| 国際線 | 864,951,145 | 15,761,008 | 86,126 | 2,610,538 | 2,392,691 | 2,500,403 | 2,556,685 | 2,491,582 | 2,742,930 | 31,055,837 | 84,852 | 2,584,066 | 2,575,701 | 2,578,681 | 2,860,608 | 3,033,973 | 2,734,578 | 16,367,607 | 89,440 | 912,374,589 |
| | | | | (107) | (105) | (105) | (110) | (108) | (102) | (106) | | (103) | (102) | (103) | (106) | (104) | (105) | (104) | | |
| 日本人 | 492,118,305 | 6,645,415 | 36,314 | 1,111,850 | 1,048,060 | 1,014,359 | 996,009 | 1,040,676 | 1,252,301 | 13,108,670 | 35,816 | 891,065 | 984,650 | 972,706 | 1,093,593 | 1,462,836 | 1,296,219 | 6,701,069 | 36,618 | 511,928,044 |
| | | | | (98) | (96) | (95) | (99) | (104) | (100) | (97) | | (102) | (98) | (99) | (101) | (105) | (99) | (101) | | |
| 外国人 | 202,439,850 | 6,548,221 | 35,783 | 1,094,416 | 967,421 | 1,038,976 | 1,058,930 | 1,044,516 | 1,148,187 | 12,900,667 | 35,248 | 1,342,165 | 1,129,479 | 1,104,565 | 1,304,305 | 1,178,237 | 1,076,403 | 7,135,154 | 38,990 | 222,475,671 |
| | | | | (121) | (116) | (118) | (123) | (113) | (108) | (121) | | (107) | (106) | (109) | (113) | (105) | (114) | (109) | | |
| 通過客 | 170,392,990 | 2,567,372 | 14,029 | 404,272 | 377,210 | 447,068 | 501,746 | 406,390 | 342,442 | 5,046,500 | 13,788 | 350,836 | 461,572 | 501,410 | 462,710 | 392,900 | 361,956 | 2,531,384 | 13,833 | 177,970,874 |
| | | | | (104) | (104) | (104) | (108) | (104) | (91) | (98) | | (96) | (100) | (100) | (97) | (94) | (107) | (99) | | |
| 国内線 | 44,538,375 | 3,550,164 | 19,400 | 586,610 | 531,719 | 546,670 | 531,211 | 522,379 | 616,845 | 6,885,598 | 18,813 | 516,808 | 573,480 | 547,306 | 633,932 | 684,105 | 610,284 | 3,565,915 | 19,486 | 54,989,888 |
| | | | | (117) | (114) | (117) | (114) | (113) | (107) | (115) | | (104) | (100) | (100) | (106) | (97) | (98) | (100) | | |
| 国際航空貨物量(t) | 54,635,868 | 998,224 | 5,455 | 173,252 | 173,331 | 165,494 | 152,382 | 141,142 | 177,565 | 1,981,390 | 5,414 | 171,634 | 164,976 | 174,936 | 179,633 | 172,502 | 182,650 | 1,046,331 | 5,718 | 57,663,589 |
| | | | | (97) | (95) | (96) | (96) | (84) | (89) | (95) | | (101) | (102) | (107) | (105) | (104) | (109) | (105) | | |
| 積込 | 25,403,099 | 467,422 | 2,554 | 81,456 | 80,165 | 76,999 | 70,446 | 65,880 | 81,832 | 924,200 | 2,525 | 81,982 | 78,926 | 84,761 | 85,190 | 81,521 | 86,834 | 499,214 | 2,728 | 26,826,513 |
| | | | | (97) | (96) | (95) | (96) | (79) | (84) | (94) | | (104) | (104) | (108) | (106) | (106) | (112) | (107) | | |
| 輸出 | 18,446,461 | 287,363 | 1,570 | 51,789 | 47,753 | 48,130 | 43,224 | 43,697 | 51,697 | 573,653 | 1,567 | 49,626 | 45,350 | 50,706 | 49,142 | 45,615 | 51,613 | 292,052 | 1,596 | 19,312,166 |
| | | | | (95) | (91) | (92) | (91) | (72) | (73) | (90) | | (99) | (97) | (103) | (101) | (101) | (109) | (102) | | |
| 仮陸揚 | 6,956,638 | 180,059 | 984 | 29,667 | 32,412 | 28,869 | 27,222 | 22,183 | 30,135 | 350,547 | 958 | 32,356 | 33,576 | 34,055 | 36,048 | 35,906 | 35,221 | 207,162 | 1,132 | 7,514,347 |
| | | | | (102) | (104) | (101) | (106) | (96) | (112) | (101) | | (114) | (115) | (116) | (114) | (114) | (117) | (115) | | |
| 取卸 | 29,232,769 | 530,802 | 2,901 | 91,796 | 93,166 | 88,495 | 81,936 | 75,262 | 95,733 | 1,057,190 | 2,888 | 89,652 | 86,050 | 90,175 | 94,443 | 90,981 | 95,816 | 547,117 | 2,990 | 30,837,076 |
| | | | | (96) | (95) | (98) | (96) | (89) | (95) | (96) | | (98) | (101) | (107) | (104) | (102) | (106) | (103) | | |
| 輸入 | 22,439,858 | 349,582 | 1,910 | 61,606 | 61,783 | 59,865 | 54,285 | 53,458 | 65,478 | 706,057 | 1,929 | 57,098 | 53,746 | 56,829 | 59,024 | 56,456 | 62,053 | 345,206 | 1,886 | 23,491,121 |
| | | | | (93) | (92) | (95) | (92) | (87) | (89) | (94) | | (92) | (97) | (103) | (100) | (98) | (102) | (99) | | |
| 仮陸揚 | 6,792,911 | 181,220 | 990 | 30,190 | 31,383 | 28,630 | 27,651 | 21,804 | 30,255 | 351,133 | 959 | 32,554 | 32,304 | 33,346 | 35,419 | 34,525 | 33,763 | 201,911 | 1,103 | 7,345,955 |
| | | | | (103) | (101) | (104) | (105) | (93) | (111) | (102) | | (112) | (107) | (115) | (111) | (110) | (114) | (111) | | |
| 給油量(kl) | 158,179,108 | 2,296,274 | 12,548 | 390,324 | 365,212 | 384,506 | 386,310 | 360,052 | 390,572 | 4,573,250 | 12,495 | 381,480 | 384,660 | 378,613 | 392,481 | 397,084 | 379,088 | 2,313,406 | 12,642 | 165,065,764 |
| | | | | (101) | (99) | (101) | (103) | (102) | (97) | (99) | | (103) | (100) | (101) | (101) | (99) | (100) | (101) | | |

(注) 1. ()内数値は、前年同期比。 2. 航空機発着回数は、回転翼機を除く。 3. 国内線旅客数は、回転翼機によるものを除く。 4. 国際航空貨物量は、東京税関の資料による。

