

2015年4月30日

## 成田国際空港運用状況

成田国際空港における2015年3月の運用状況及び2014年度の運用状況についてお知らせいたします。

### 【2015年3月の空港運用状況】

- 外国人旅客数  
円安基調の継続や、中華圏の訪日旅客の増加等により、前年同月比+23%の1,062,566人と単月で初めて100万人を突破し、開港以来最高となりました。
- 国内線旅客数  
本邦 LCC の新規就航や増便等により、前年同月比+1%の577,451人と44ヶ月連続で前年を上回り、3月として過去最高となりました。

### 【2014年度の空港運用状況】

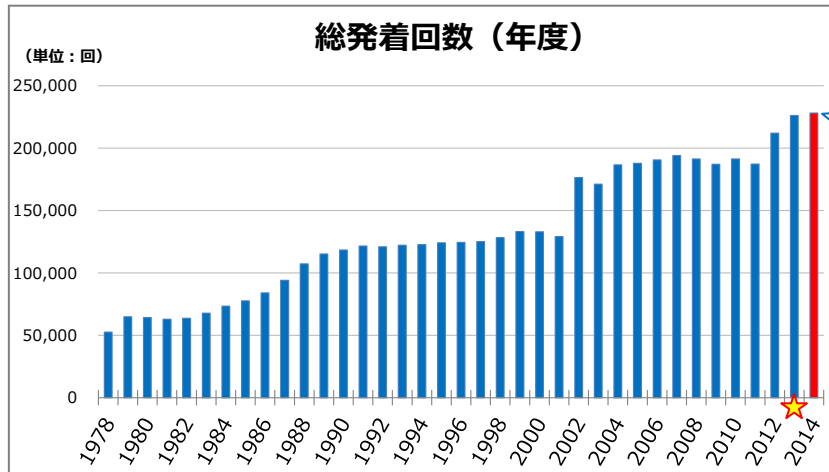
以下の項目について、開港以来最高となりました。

- 総発着回数  
前年度比+1%の228,220回と3年連続で記録を更新し、開港以来最高となりました。
- 国内線発着回数  
Spring Japan の新規就航のほか、本邦 LCC の増便等により、前年度比+5%の50,593回と初めて5万回を突破し、開港以来最高となりました。
- 外国人旅客数  
東南アジアの訪日ビザの免除等や円安基調の継続に加え、中華圏の訪日旅客の増加等により、前年度比+15%の10,638,444人と初めて1,000万人を突破し、開港以来最高となりました。
- 国内線旅客数  
Spring Japan の新規就航のほか、本邦 LCC の増便などにより、前年度比+16%の6,002,556人と初めて600万人を突破し、開港以来最高となりました。
- 仮陸揚貨物量  
前年度比+13%の691,493tと3年連続で記録を更新し、開港以来最高となりました。

## 【空港運用状況(年度推移)】

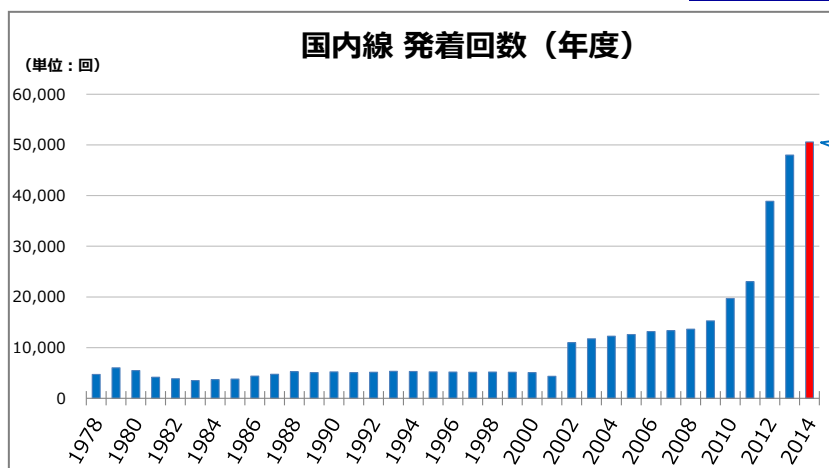
### [航空機発着回数]

- 総発着回数は、前年度比+1%の 228,220 回と 3 年連続で記録を更新し、**開港以来最高**となりました。



3年連続で記録を更新し  
**開港以来最高**  
(2013年度は、226,182回★)

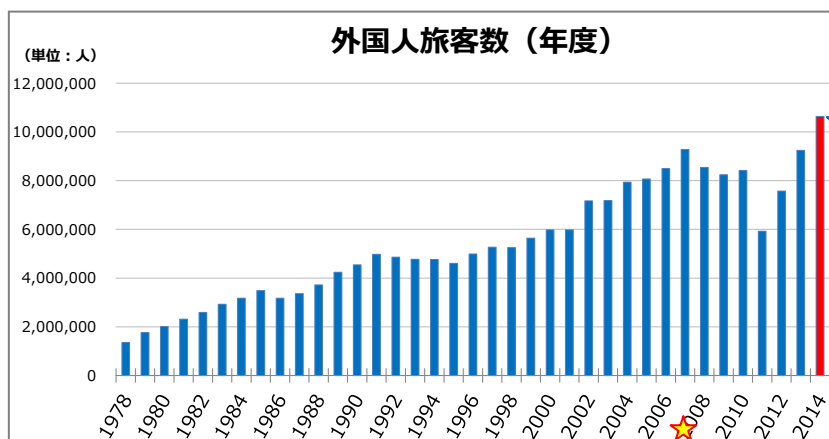
- 国内線発着回数は、Spring Japan の新規就航のほか、本邦 LCC の増便などにより、前年度比+5%の 50,593 回と初めて 5 万回を突破し、**開港以来最高**となりました。



初めて **5万回** を突破  
13年連続で記録を更新

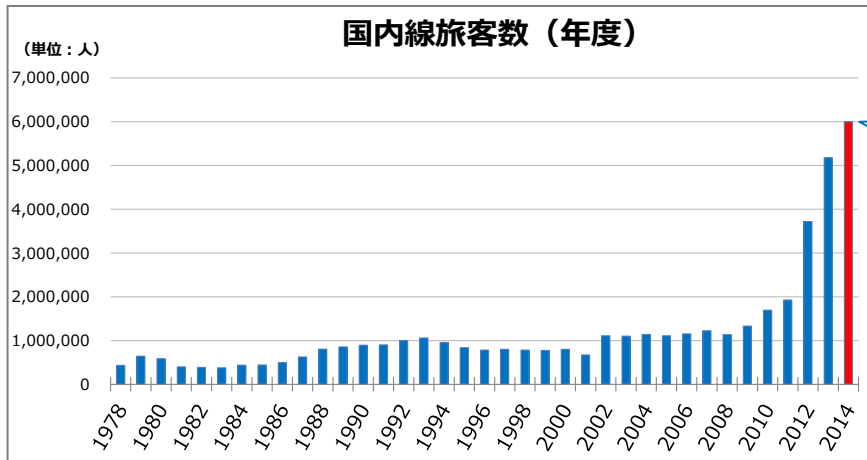
### [航空旅客数]

- 外国人旅客数は、東南アジアの訪日ビザの免除等や円安基調の継続に加え、中華圏の訪日旅客の増加等により、前年度比+15%の 10,638,444 人と初めて 1,000 万人を突破し、**開港以来最高**となりました。



初めて **1,000万人** を突破  
7年ぶりに記録を更新  
(2007年度は、9,280,159人★)

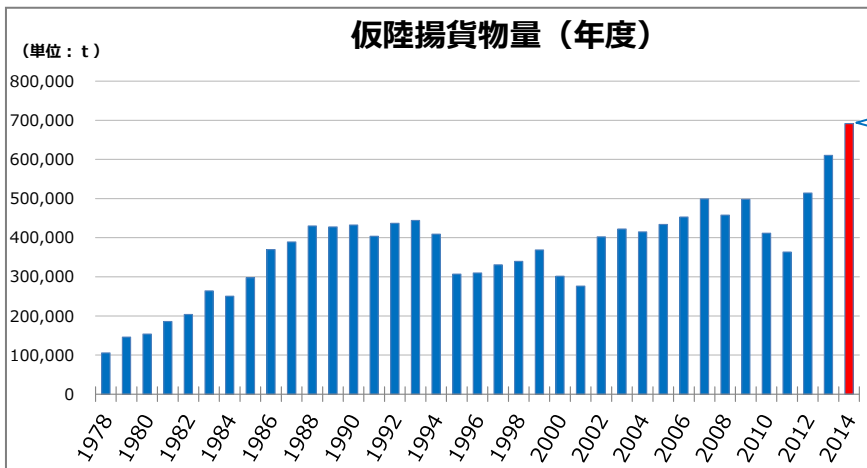
- 国内線旅客数は、前年度比+16%の6,002,556人と初めて600万人を突破し、**開港以来最高**となりました。



初めて**600万人**を突破  
6年連続で記録を更新

[国際航空貨物量]

- 仮陸揚貨物量は、前年度比+13%の691,493tと3年連続で記録を更新し、**開港以来最高**となりました。



3年連続で記録を更新し  
**開港以来最高**

空港運用状況(2014年度)

NAA 成田国際空港株式会社 広報部

| 区分         | 1978.5.21-<br>2014.3.31<br>までの計 | 2014年度             |                    |                   |                   |                   |                   |                   |                   |                   |                   |                    |                    | 年度計                 | 日平均    | 累計          |
|------------|---------------------------------|--------------------|--------------------|-------------------|-------------------|-------------------|-------------------|-------------------|-------------------|-------------------|-------------------|--------------------|--------------------|---------------------|--------|-------------|
|            |                                 | 確定値                |                    |                   |                   |                   |                   |                   |                   |                   |                   |                    |                    |                     |        |             |
|            |                                 | 4月                 | 5月                 | 6月                | 7月                | 8月                | 9月                | 10月               | 11月               | 12月               | 1月                | 2月                 | 3月                 |                     |        |             |
| 航空機発着回数(回) | 4,732,725                       | 18,520<br>(104)    | 19,105<br>(103)    | 18,583<br>(101)   | 19,753<br>(101)   | 20,637<br>(103)   | 19,336<br>(102)   | 19,233<br>(101)   | 18,253<br>(102)   | 18,935<br>(101)   | 18,736<br>(97)    | 17,270<br>(99)     | 19,859<br>(97)     | 228,220<br>(101)    | 625    | 4,960,945   |
| 国際線        | 4,384,532                       | 14,506<br>(102)    | 15,011<br>(103)    | 14,546<br>(101)   | 15,230<br>(99)    | 15,643<br>(99)    | 14,796<br>(99)    | 14,955<br>(99)    | 14,331<br>(100)   | 14,780<br>(99)    | 14,609<br>(97)    | 13,585<br>(100)    | 15,635<br>(99)     | 177,627<br>(100)    | 487    | 4,562,159   |
| 旅客便        | 3,647,727                       | 12,409<br>(102)    | 12,872<br>(103)    | 12,386<br>(101)   | 13,037<br>(98)    | 13,454<br>(98)    | 12,656<br>(98)    | 12,773<br>(98)    | 12,082<br>(99)    | 12,541<br>(97)    | 12,509<br>(95)    | 11,549<br>(97)     | 12,929<br>(95)     | 151,197<br>(98)     | 414    | 3,798,924   |
| 貨物便        | 664,766                         | 1,960<br>(104)     | 2,004<br>(105)     | 2,026<br>(104)    | 2,076<br>(107)    | 2,013<br>(106)    | 1,960<br>(107)    | 2,037<br>(107)    | 2,090<br>(108)    | 2,011<br>(111)    | 1,920<br>(112)    | 1,809<br>(118)     | 2,366<br>(119)     | 24,272<br>(109)     | 66     | 689,038     |
| その他        | 72,039                          | 137<br>(69)        | 135<br>(83)        | 134<br>(89)       | 117<br>(94)       | 176<br>(116)      | 180<br>(90)       | 145<br>(67)       | 159<br>(95)       | 228<br>(127)      | 180<br>(82)       | 227<br>(102)       | 340<br>(132)       | 2,158<br>(96)       | 6      | 74,197      |
| 国内線        | 348,193                         | 4,014<br>(112)     | 4,094<br>(102)     | 4,037<br>(100)    | 4,523<br>(108)    | 4,994<br>(118)    | 4,540<br>(117)    | 4,278<br>(112)    | 3,922<br>(108)    | 4,155<br>(107)    | 4,127<br>(100)    | 3,685<br>(95)      | 4,224<br>(90)      | 50,593<br>(105)     | 139    | 398,786     |
| 旅客便        | 328,885                         | 3,800<br>(108)     | 3,909<br>(106)     | 3,813<br>(97)     | 4,348<br>(106)    | 4,891<br>(118)    | 4,417<br>(117)    | 4,140<br>(112)    | 3,788<br>(109)    | 4,039<br>(107)    | 3,997<br>(99)     | 3,595<br>(97)      | 4,082<br>(91)      | 48,819<br>(105)     | 134    | 377,704     |
| 貨物便        | 1,235                           | 79<br>(155)        | 75<br>(156)        | 76<br>(152)       | 74<br>(148)       | 67<br>(124)       | 78<br>(104)       | 68<br>(91)        | 80<br>(103)       | 76<br>(96)        | 70<br>(106)       | 57<br>(89)         | 83<br>(109)        | 883<br>(115)        | 2      | 2,118       |
| その他        | 18,073                          | 135<br>(375)       | 110<br>(41)        | 148<br>(705)      | 101<br>(246)      | 36<br>(86)        | 45<br>(115)       | 70<br>(130)       | 54<br>(89)        | 40<br>(111)       | 60<br>(128)       | 33<br>(32)         | 59<br>(36)         | 891<br>(98)         | 2      | 18,964      |
| 航空旅客数(人)   | 874,184,520                     | 2,737,698<br>(102) | 2,801,522<br>(102) | 2,805,965<br>(97) | 3,102,516<br>(98) | 3,480,478<br>(98) | 2,997,433<br>(97) | 2,932,252<br>(98) | 2,755,136<br>(98) | 2,843,590<br>(96) | 2,795,451<br>(93) | 2,780,949<br>(100) | 3,272,010<br>(98)  | 35,305,000<br>(98)  | 96,726 | 909,489,520 |
| 国際線        | 835,648,701                     | 2,333,751<br>(99)  | 2,363,487<br>(99)  | 2,364,693<br>(94) | 2,557,810<br>(94) | 2,813,884<br>(94) | 2,432,285<br>(92) | 2,429,876<br>(94) | 2,287,262<br>(94) | 2,376,566<br>(93) | 2,330,771<br>(91) | 2,317,500<br>(99)  | 2,694,559<br>(97)  | 29,302,444<br>(95)  | 80,281 | 864,951,145 |
| 日本人        | 478,619,233                     | 931,179<br>(83)    | 1,026,395<br>(88)  | 1,055,689<br>(87) | 1,132,760<br>(85) | 1,491,133<br>(86) | 1,311,438<br>(86) | 1,134,423<br>(83) | 1,090,123<br>(85) | 1,065,706<br>(83) | 1,005,816<br>(83) | 998,233<br>(82)    | 1,256,177<br>(83)  | 13,499,072<br>(85)  | 36,984 | 492,118,305 |
| 外国人        | 191,801,406                     | 994,590<br>(123)   | 820,438<br>(118)   | 795,200<br>(108)  | 929,974<br>(111)  | 872,429<br>(107)  | 755,083<br>(104)  | 907,127<br>(115)  | 834,267<br>(115)  | 878,940<br>(115)  | 860,331<br>(112)  | 927,499<br>(129)   | 1,062,566<br>(123) | 10,638,444<br>(115) | 29,146 | 202,439,850 |
| 通過客        | 165,228,062                     | 407,982<br>(96)    | 516,654<br>(100)   | 513,804<br>(90)   | 495,076<br>(91)   | 450,322<br>(97)   | 365,764<br>(92)   | 388,326<br>(87)   | 362,872<br>(85)   | 431,920<br>(87)   | 464,624<br>(82)   | 391,768<br>(93)    | 375,816<br>(92)    | 5,164,928<br>(91)   | 14,150 | 170,392,990 |
| 国内線        | 38,535,819                      | 403,947<br>(122)   | 438,035<br>(121)   | 441,272<br>(113)  | 544,706<br>(124)  | 666,594<br>(124)  | 565,148<br>(126)  | 502,376<br>(123)  | 467,874<br>(121)  | 467,024<br>(109)  | 464,680<br>(106)  | 463,449<br>(107)   | 577,451<br>(101)   | 6,002,556<br>(116)  | 16,445 | 44,538,375  |
| 国際航空貨物量(t) | 52,559,608                      | 168,360<br>(107)   | 164,829<br>(109)   | 170,847<br>(106)  | 172,687<br>(104)  | 169,923<br>(106)  | 171,794<br>(104)  | 178,818<br>(102)  | 181,550<br>(99)   | 171,785<br>(100)  | 158,199<br>(102)  | 168,388<br>(116)   | 199,080<br>(104)   | 2,076,260<br>(105)  | 5,688  | 54,635,868  |
| 積込         | 24,423,299                      | 77,319<br>(110)    | 76,448<br>(113)    | 80,774<br>(109)   | 81,409<br>(108)   | 79,663<br>(110)   | 81,313<br>(111)   | 83,604<br>(108)   | 83,415<br>(104)   | 81,050<br>(105)   | 73,258<br>(109)   | 83,583<br>(128)    | 97,964<br>(121)    | 979,800<br>(111)    | 2,684  | 25,403,099  |
| 輸出         | 17,812,434                      | 48,294<br>(103)    | 46,602<br>(101)    | 49,166<br>(100)   | 50,173<br>(104)   | 49,121<br>(109)   | 52,180<br>(110)   | 54,525<br>(107)   | 52,335<br>(104)   | 52,503<br>(104)   | 47,621<br>(114)   | 60,444<br>(130)    | 71,063<br>(134)    | 634,027<br>(110)    | 1,737  | 18,446,461  |
| 仮陸揚        | 6,610,865                       | 29,025<br>(122)    | 29,846<br>(137)    | 31,608<br>(128)   | 31,236<br>(114)   | 30,542<br>(113)   | 29,133<br>(112)   | 29,079<br>(109)   | 31,080<br>(104)   | 28,547<br>(107)   | 25,637<br>(101)   | 23,139<br>(123)    | 26,901<br>(95)     | 345,773<br>(113)    | 947    | 6,956,638   |
| 取卸         | 28,136,309                      | 91,041<br>(104)    | 88,381<br>(107)    | 90,073<br>(103)   | 91,278<br>(101)   | 90,260<br>(102)   | 90,481<br>(98)    | 95,214<br>(97)    | 98,135<br>(95)    | 90,735<br>(96)    | 84,941<br>(96)    | 84,805<br>(106)    | 101,116<br>(92)    | 1,096,460<br>(99)   | 3,004  | 29,232,769  |
| 輸入         | 21,689,118                      | 62,034<br>(96)     | 57,842<br>(95)     | 58,760<br>(95)    | 60,367<br>(94)    | 59,723<br>(97)    | 62,172<br>(93)    | 65,954<br>(93)    | 67,057<br>(91)    | 63,110<br>(92)    | 58,701<br>(93)    | 61,271<br>(99)     | 73,749<br>(90)     | 750,740<br>(94)     | 2,057  | 22,439,858  |
| 仮陸揚        | 6,447,191                       | 29,007<br>(126)    | 30,539<br>(140)    | 31,313<br>(125)   | 30,911<br>(117)   | 30,537<br>(111)   | 28,309<br>(113)   | 29,260<br>(109)   | 31,078<br>(106)   | 27,625<br>(107)   | 26,240<br>(102)   | 23,534<br>(128)    | 27,367<br>(96)     | 345,720<br>(114)    | 947    | 6,792,911   |
| 給油量(kl)    | 153,562,155                     | 383,259<br>(98)    | 395,079<br>(99)    | 383,080<br>(98)   | 399,193<br>(98)   | 408,997<br>(98)   | 384,300<br>(99)   | 385,996<br>(97)   | 367,832<br>(92)   | 381,631<br>(92)   | 374,153<br>(91)   | 351,354<br>(96)    | 402,079<br>(95)    | 4,616,953<br>(96)   | 12,649 | 158,179,108 |

(注) 1. ( )内数値は、前年同月比。 2. 航空機発着回数は、回転翼機を除く。 3. 国内線旅客数は、回転翼機によるものを除く。 4. 国際航空貨物量は、東京税関の資料による。

