

2016年4月27日

成田国際空港運用状況(2015年度)

◇ 航空機発着回数をはじめ以下について開港以来最高となりました。

【2015年度の空港運用状況】

- 航空機発着回数
2015年夏ダイヤ以降の新規就航や増便により国際線・国内線ともに好調となり、前年度比3%増の235,190回と4年連続で最高値を更新。
- 国際線発着回数
タイガーエア台湾、エチオピア航空、厦門航空等の新規就航に加え、台湾・香港等アジア路線を中心に新規路線開設や増便が相次いだことで旅客便が好調となり、前年度比3%増の183,635回と2007年度以来の最高値を更新(8年ぶり)。
- 国内線発着回数
ピーチ・アビエーションの路線開設、ジェットスター・ジャパンやバニラエアの増便により、前年度比2%増の51,555回と14年連続で最高値を更新。
- 航空旅客数
国際線外国人旅客数や国内線旅客数の大幅な増加により、前年度比7%増の37,941,435人と2年ぶりに最高値を更新。
- 国際線外国人旅客数
東南アジア各国に対する査証免除等や円安基調の継続により、主にアジア方面を中心に訪日旅客が増加したため、前年度比21%増の12,900,667人と2年連続で最高値を更新。
- 国内線旅客数
ピーチ・アビエーションの路線開設、ジェットスター・ジャパンやバニラエアの増便により、前年度比15%増の6,885,598人と7年連続で最高値を更新。
- 仮陸揚貨物量
前年度比1%増の701,680t(積込:350,547t、取卸:351,133t)と4年連続で最高値を更新。

【2016年3月の空港運用状況】 (以下について3月として過去最高)

➤ 航空機発着回数	20,504回	(前年同月比 3%増)
➤ 国際線発着回数	16,138回	(" 3%増) ※
➤ 航空旅客数	3,359,775人	(" 3%増)
➤ 国際線外国人旅客数	1,148,187人	(" 8%増)
➤ 国内線旅客数	616,845人	(" 7%増)
➤ 仮陸揚貨物量	60,390t	(" 11%増)

※単月として開港以来の最高値を更新

成田国際空港株式会社

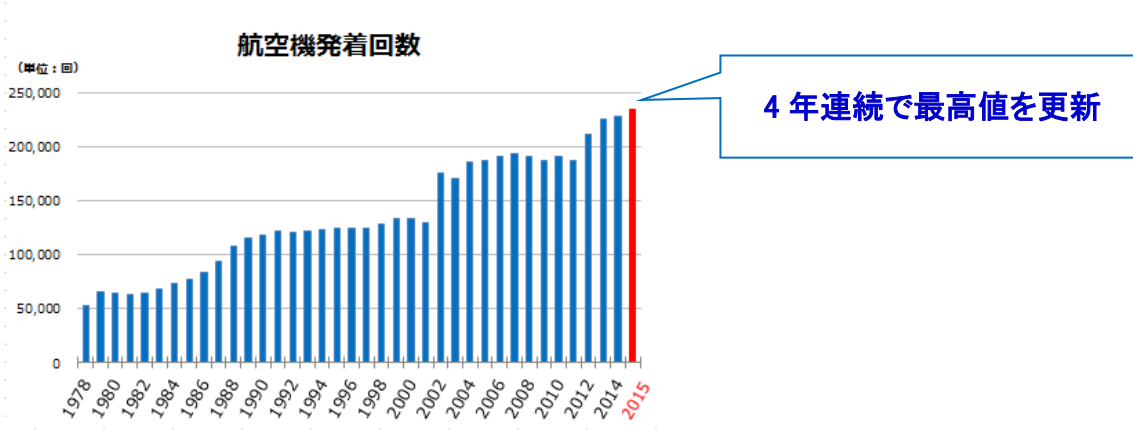
〒282-8601 千葉県成田市成田国際空港内 NAA ビル

URL : <http://www.narita-airport.jp/jp/>WORLD
SKY GATE
NARITA

【空港運用状況(年度推移)】

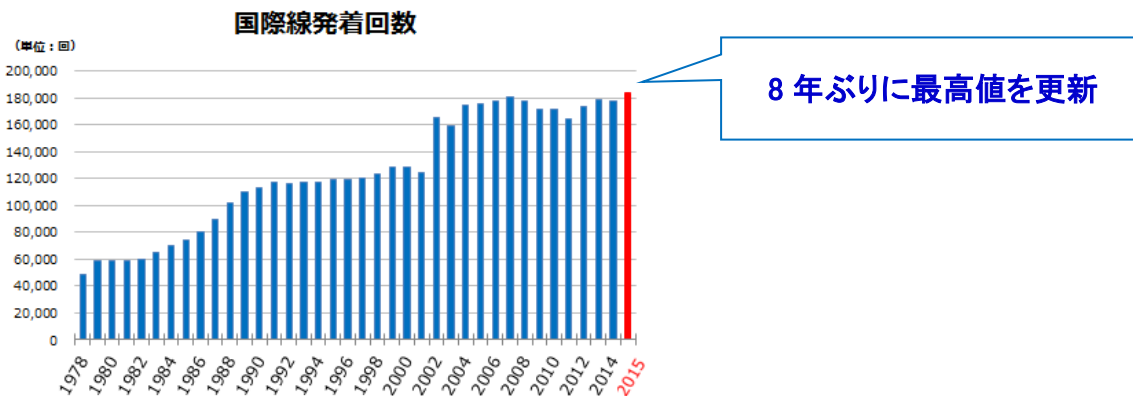
[航空機発着回数]

- 2015 年夏ダイヤ以降の新規就航や増便により国際線・国内線ともに好調となり、前年度比 3%増の 235,190 回と 4 年連続で最高値を更新。



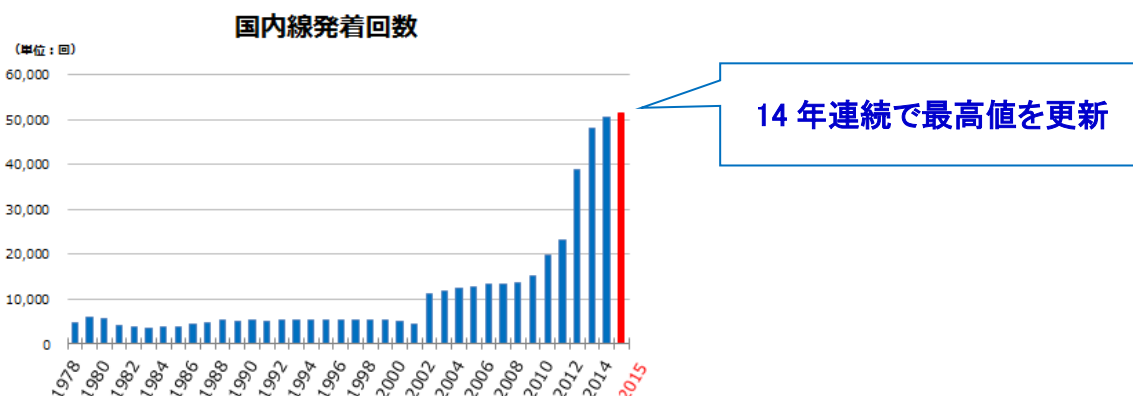
[国際線発着回数]

- タイガーエア台湾、エチオピア航空、厦門航空等の新規就航に加え、台湾・香港等アジア路線を中心に新規路線開設や増便が相次いだことで旅客便が好調となり、前年度比 3%増の 183,635 回と 2007 年度以来の 最高値を更新 (8 年ぶり)。



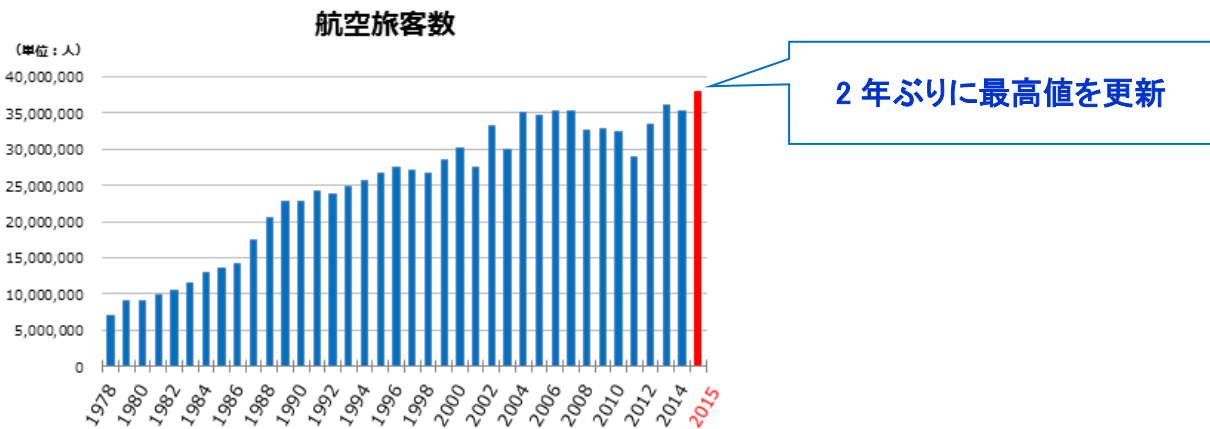
[国内線発着回数]

- ピーチ・アビエーションの路線開設、ジェットスター・ジャパンやバニラエアの増便により、前年度比 2%増の 51,555 回と 14 年連続で最高値を更新。



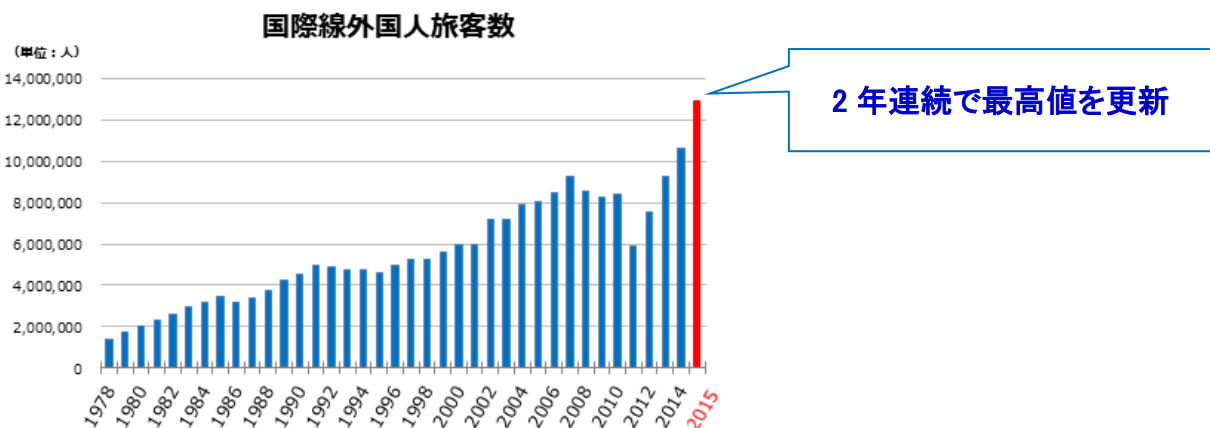
[航空旅客数]

- 国際線外国人旅客数や国内線旅客数の大幅な増加により、前年度比 7%増の 37,941,435 人と 2 年ぶりに最高値を更新。



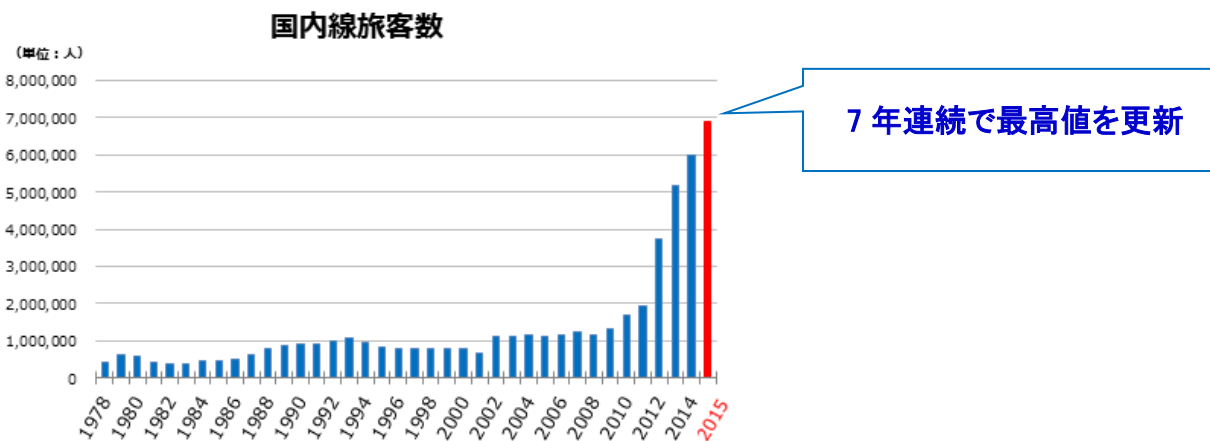
[国際線外国人旅客数]

- 東南アジア各国に対する査証免除等や円安基調の継続により、主にアジア方面を中心に訪日旅客が増加したため、前年度比 21%増の 12,900,667 人と 2 年連続で最高値を更新。



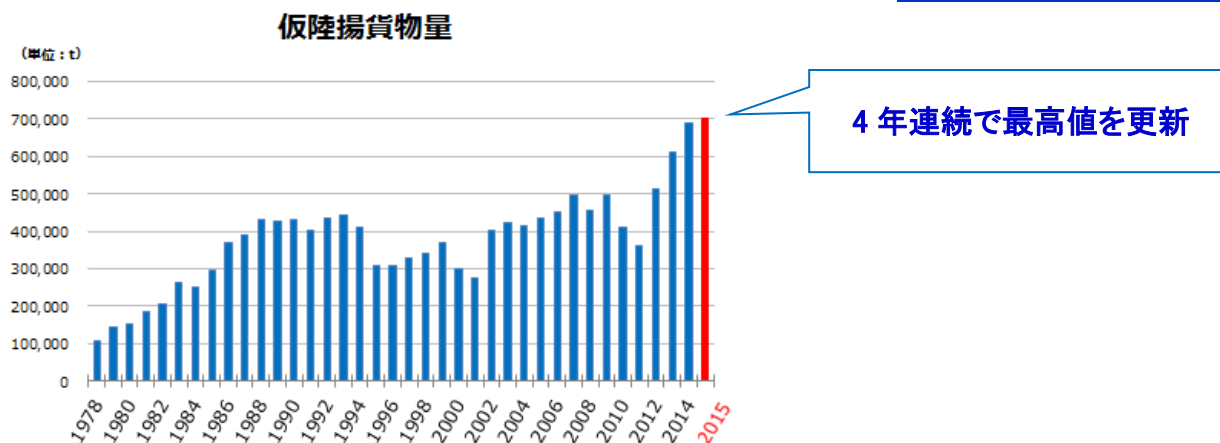
[国内線旅客数]

- ピーチ・アビエーションの路線開設、ジェットスター・ジャパンやバニラエアの増便により、前年度比 15%増の 6,885,598 人と 7 年連続で最高値を更新。



[仮陸揚貨物量]

- 前年度比 1%増の 701,680 t(積込: 350,547t、取卸: 351,133t)と 4年連続で最高値を更新。



空港運用状況(2015年度)

NAA 成田国際空港株式会社 広報部

区分	1978.5.21- 2015.3.31 までの計	2015年度												年度計	日平均	累計
		確定値						速報値								
		4月	5月	6月	7月	8月	9月	10月	11月	12月	1月	2月	3月			
航空機発着回数(回)	4,960,945	18,831 (102)	19,512 (102)	18,890 (102)	20,023 (101)	20,746 (101)	19,803 (102)	19,972 (104)	18,891 (103)	19,649 (104)	19,727 (105)	18,642 (108)	20,504 (103)	235,190 (103)	643	5,196,135
国際線	4,562,158	14,720 (101)	15,004 (100)	14,618 (100)	15,449 (101)	15,948 (102)	15,363 (104)	15,662 (105)	14,913 (104)	15,479 (105)	15,555 (106)	14,786 (109)	16,138 (103)	183,635 (103)	502	4,745,793
旅客便	3,798,924	12,500 (101)	12,895 (100)	12,567 (101)	13,259 (102)	13,796 (103)	13,243 (105)	13,476 (106)	12,606 (104)	13,203 (105)	13,421 (107)	12,928 (112)	13,819 (107)	157,713 (104)	431	3,956,637
貨物便	689,038	2,047 (104)	1,954 (98)	1,923 (95)	2,023 (97)	1,951 (97)	1,954 (100)	1,997 (98)	2,128 (102)	2,074 (103)	1,958 (102)	1,652 (91)	2,139 (90)	23,800 (98)	65	712,838
その他	74,196	173 (126)	155 (115)	128 (96)	167 (143)	201 (114)	166 (92)	189 (130)	179 (113)	202 (89)	176 (98)	206 (91)	180 (53)	2,122 (98)	6	76,318
国内線	398,787	4,111 (102)	4,508 (110)	4,272 (106)	4,574 (101)	4,798 (96)	4,440 (98)	4,310 (101)	3,978 (101)	4,170 (100)	4,172 (101)	3,856 (105)	4,366 (103)	51,555 (102)	141	450,342
旅客便	377,704	3,949 (104)	4,387 (112)	4,123 (108)	4,425 (102)	4,677 (96)	4,313 (98)	4,192 (101)	3,860 (102)	4,058 (100)	4,027 (101)	3,723 (104)	4,193 (103)	49,927 (102)	136	427,631
貨物便	2,118	91 (115)	81 (108)	87 (114)	94 (127)	82 (122)	81 (104)	85 (125)	83 (104)	81 (107)	85 (121)	70 (123)	107 (129)	1,027 (116)	3	3,145
その他	18,965	71 (53)	40 (36)	62 (42)	55 (54)	39 (108)	46 (102)	33 (47)	35 (65)	31 (78)	60 (100)	63 (191)	66 (110)	601 (67)	2	19,566
航空旅客数(人)	909,489,520	2,997,590 (109)	3,107,258 (111)	3,045,490 (109)	3,310,587 (107)	3,630,658 (104)	3,219,589 (107)	3,197,148 (109)	2,924,410 (106)	3,047,073 (107)	3,087,896 (110)	3,013,961 (108)	3,359,775 (103)	37,941,435 (107)	103,665	947,430,955
国際線	864,951,145	2,500,359 (107)	2,531,603 (107)	2,495,651 (106)	2,711,392 (106)	2,927,764 (104)	2,594,239 (107)	2,610,538 (107)	2,392,691 (105)	2,500,403 (105)	2,556,685 (110)	2,491,582 (108)	2,742,930 (102)	31,055,837 (106)	84,852	896,006,982
日本人	492,118,305	875,521 (94)	1,003,689 (98)	978,994 (93)	1,082,802 (96)	1,390,127 (93)	1,314,282 (100)	1,111,850 (98)	1,048,060 (96)	1,014,359 (95)	996,009 (99)	1,040,676 (104)	1,252,301 (100)	13,108,670 (97)	35,816	505,226,975
外国人	202,439,850	1,258,652 (127)	1,066,258 (130)	1,012,815 (127)	1,151,468 (124)	1,117,803 (128)	941,225 (125)	1,094,416 (121)	967,421 (116)	1,038,976 (118)	1,058,930 (123)	1,044,516 (113)	1,148,187 (108)	12,900,667 (121)	35,248	215,340,517
通過客	170,392,990	366,186 (90)	461,656 (89)	503,842 (98)	477,122 (96)	419,834 (93)	338,732 (93)	404,272 (104)	377,210 (104)	447,068 (104)	501,746 (108)	406,390 (104)	342,442 (91)	5,046,500 (98)	13,788	175,439,490
国内線	44,538,375	497,231 (123)	575,655 (131)	549,839 (125)	599,195 (110)	702,894 (105)	625,350 (111)	586,610 (117)	531,719 (114)	546,670 (117)	531,211 (114)	522,379 (113)	616,845 (107)	6,885,598 (115)	18,813	51,423,973
国際航空貨物量(t)	54,635,868	169,690 (101)	161,194 (98)	162,830 (95)	170,910 (99)	165,593 (97)	168,007 (98)	173,252 (97)	173,331 (95)	165,494 (96)	152,382 (96)	141,142 (84)	177,565 (89)	1,981,390 (95)	5,414	56,617,258
積込	25,403,099	78,633 (102)	75,852 (99)	78,705 (97)	80,131 (98)	76,579 (96)	77,522 (95)	81,456 (97)	80,165 (96)	76,999 (95)	70,446 (96)	65,880 (79)	81,832 (84)	924,200 (94)	2,525	26,327,299
輸出	18,446,461	50,181 (104)	46,643 (100)	49,422 (101)	48,599 (97)	45,050 (92)	47,468 (91)	51,789 (95)	47,753 (91)	48,130 (92)	43,224 (91)	43,697 (72)	51,697 (73)	573,653 (90)	1,567	19,020,114
仮陸揚	6,956,638	28,452 (98)	29,209 (98)	29,283 (93)	31,532 (101)	31,529 (103)	30,054 (103)	29,667 (102)	32,412 (104)	28,869 (101)	27,222 (106)	22,183 (96)	30,135 (112)	350,547 (101)	958	7,307,185
取卸	29,232,769	91,057 (100)	85,342 (97)	84,125 (93)	90,779 (99)	89,014 (99)	90,485 (100)	91,796 (96)	93,166 (95)	88,495 (98)	81,936 (96)	75,262 (89)	95,733 (95)	1,057,190 (96)	2,888	30,289,959
輸入	22,439,858	61,932 (100)	55,157 (95)	55,054 (94)	58,957 (98)	57,694 (97)	60,788 (98)	61,606 (93)	61,783 (92)	59,865 (95)	54,285 (92)	53,458 (87)	65,478 (89)	706,057 (94)	1,929	23,145,915
仮陸揚	6,792,911	29,125 (100)	30,185 (99)	29,071 (93)	31,822 (103)	31,320 (103)	29,697 (105)	30,190 (103)	31,383 (101)	28,630 (104)	27,651 (105)	21,804 (93)	30,255 (111)	351,133 (102)	959	7,144,044
給油量(kl)	158,179,108	370,058 (97)	385,430 (98)	375,084 (98)	388,495 (97)	399,418 (98)	377,789 (98)	390,324 (101)	365,212 (99)	384,506 (101)	386,310 (103)	360,052 (102)	390,572 (97)	4,573,250 (99)	12,495	162,752,358

(注) 1. ()内数値は、前年同月比。 2. 航空機発着回数は、回転翼機を除く。 3. 国内線旅客数は、回転翼機によるものを除く。 4. 国際航空貨物量は、東京税関の資料による。

