

2016年7月28日

## 成田国際空港運用状況(2016年上期)

◇ 航空機発着回数をはじめ7項目について開港以来最高となりました。

## 【2016年上期の空港運用状況】

- 航空機発着回数  
2015年冬ダイヤ及び2016年夏ダイヤにおける新規就航、新規路線開設、増便により前年同期比5%増の118,720回と2014年以来の最高値を更新。(2期ぶり)
- 国際線発着回数  
国際線旅客便発着回数が好調だったことにより、前年同期比6%増の93,891回と2008年以來の最高値を更新。(8期ぶり)
- 国際線旅客便発着回数  
海南航空、深圳航空、LOTポーランド航空、四川航空、t'way航空と新規就航が相次いだこと、ジェットスター・ジャパン／台北線・マニラ線やSpring Japan／武漢線・重慶線と、本邦LCCが国際線を相次いで新規路線開設したこと等により、前年同期比8%増の81,064回と2014年以來の最高値を更新。(2期ぶり)
- 航空旅客数  
国際線外国人旅客数や国内線旅客数の増加により、前年同期比5%増の18,837,674人と2014年から3期連続で最高値を更新。
- 国際線外国人旅客数  
引き続き旺盛な訪日需要があるアジア方面を中心に旅客が増加したため、前年同期比10%増の6,827,842人と2014年から3期連続で最高値を更新。
- 国内線旅客数  
ピーチ・アビエーション／那覇線の新規路線開設等により、前年同期比6%増の3,308,029人と2012年から5期連続で最高値を更新。
- 仮陸揚貨物量  
前年同期比9%増の357,441t(積込:179,527t、取卸:177,914t)と2013年から4期連続で最高値を更新。

## 【2016年6月の空港運用状況】(以下について6月として過去最高)

➤ 航空機発着回数	19,642回	(前年同月比4%増)
➤ 国際線発着回数	15,538回	( " 6%増)
➤ 国際線旅客便発着回数	13,397回	( " 7%増)
➤ 航空旅客数	3,125,987人	( " 3%増)
➤ 国際線外国人旅客数	1,104,565人	( " 9%増)
➤ 仮陸揚貨物量	67,401t	( " 16%増) ※

※単月として開港以来の最高値を更新

成田国際空港株式会社

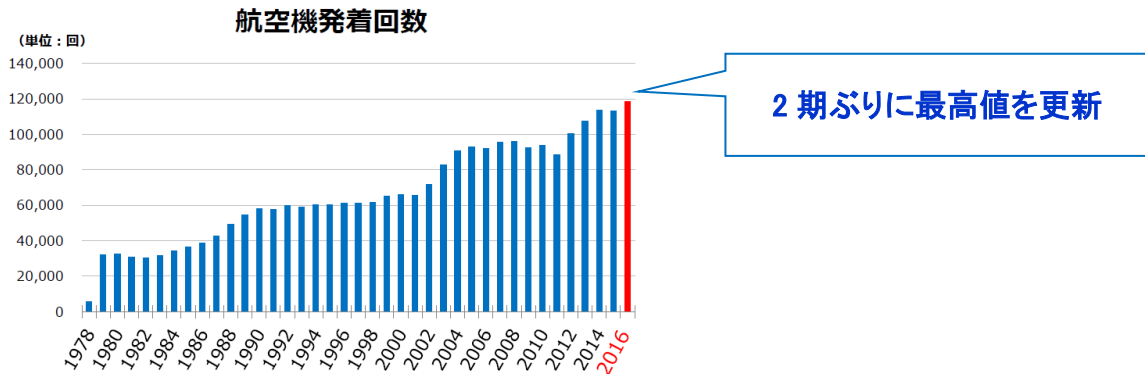
〒282-8601 千葉県成田市成田国際空港内 NAA ビル

URL : <http://www.narita-airport.jp/jp/>WORLD  
SKY GATE  
NARITA

## 【空港運用状況(上期推移)】

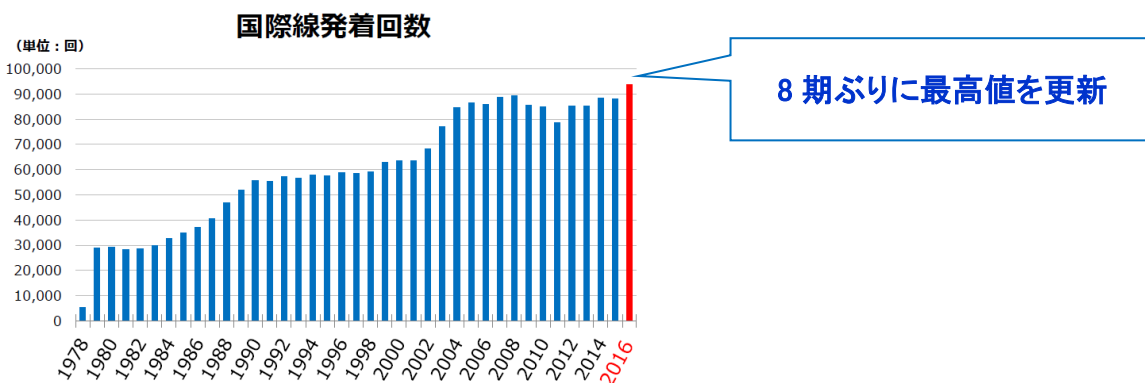
### ➤ 航空機発着回数

2015年冬ダイヤ及び2016年夏ダイヤにおける新規就航、新規路線開設、増便により前年同期比5%増の118,720回と2014年以来の**最高値を更新**。



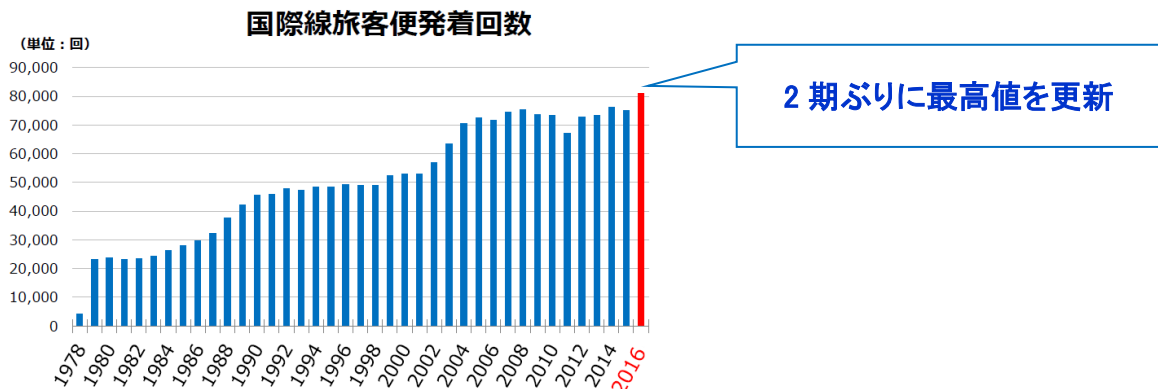
### ➤ 国際線発着回数

国際線旅客便発着回数が好調だったことにより、前年同期比6%増の93,891回と2008年以來の**最高値を更新**。



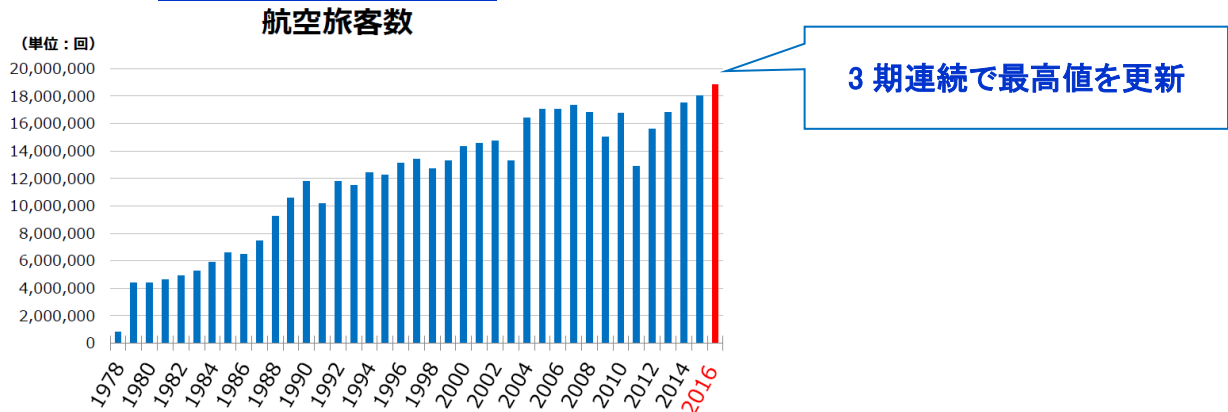
### ➤ 国際線旅客便発着回数

海南航空、深圳航空、LOTポーランド航空、四川航空、t'way航空と新規就航が相次いだこと、ジェットスター・ジャパン／台北線・マニラ線やSpring Japan／武漢線・重慶線と、本邦LCCが国際線を相次いで新規路線開設したこと等により、前年同期比8%増の81,064回と2014年以來の**最高値を更新**。



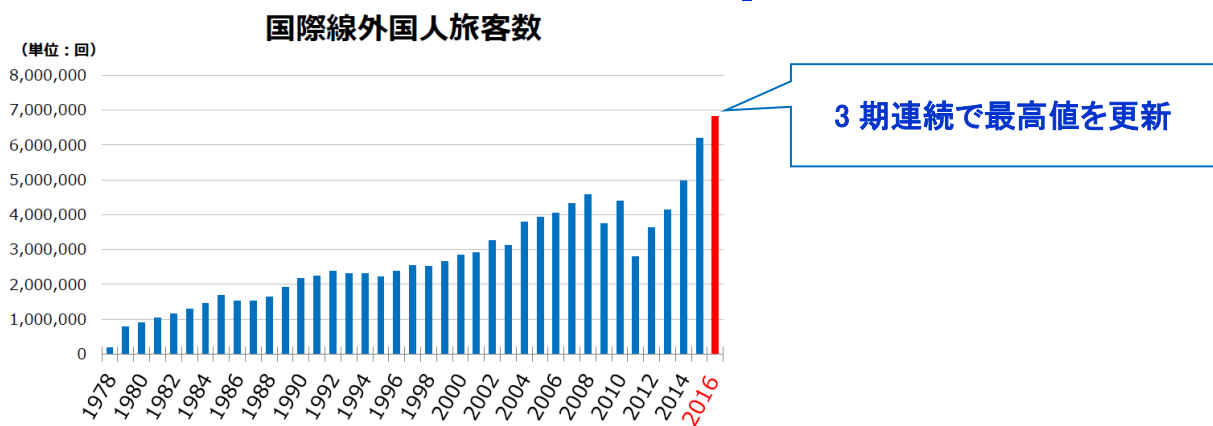
➤ 航空旅客数

国際線外国人旅客数や国内線旅客数の増加により、前年同期比 5%増の 18,837,674 人と 2014 年から **3 期連続で最高値を更新**。



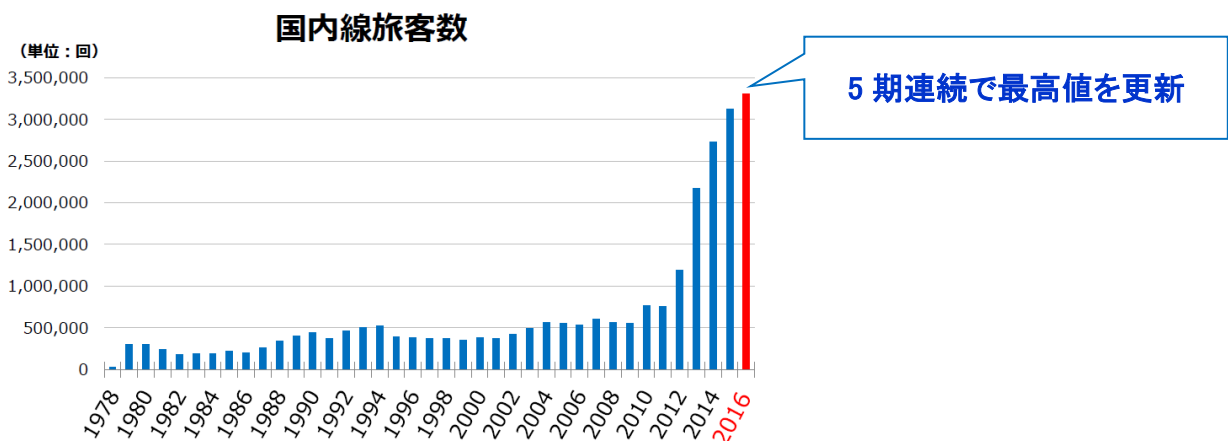
➤ 国際線外国人旅客数

引き続き旺盛な訪日需要があるアジア方面を中心に旅客が増加したため、前年同期比 10% 増の 6,827,842 人と 2014 年から **3 期連続で最高値を更新**。



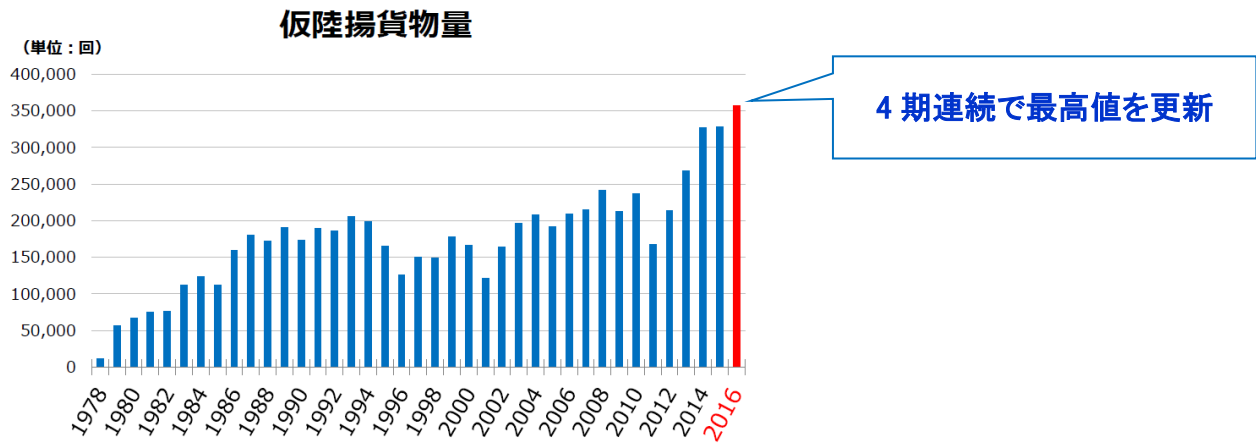
➤ 国内線旅客数

ピーチ・アビエーション／那覇線の新規路線開設等により、前年同期比 6%増の 3,308,029 人と 2012 年から **5 期連続で最高値を更新**。



➤ 仮陸揚貨物量

前年同期比 9%増の 357,441 t(積込: 179,527t、取卸: 177,914t)と 2013 年から 4 期連続で最高値を更新。



空港運用状況(2016年)

NAA 成田国際空港株式会社 広報部

区分	1978.5.21- 2015.12.31 までの計	2016年												暦年計	日平均	累計
		確定値				速報値										
		1月	2月	3月	4月	5月	6月	7月	8月	9月	10月	11月	12月			
航空機発着回数(回)	5,137,262	19,727 (105)	18,642 (108)	20,504 (103)	19,679 (105)	20,526 (105)	19,642 (104)							118,720 (105)	652	5,255,982
国際線	4,699,314	15,555 (106)	14,786 (109)	16,138 (103)	15,662 (106)	16,212 (108)	15,538 (106)							93,891 (106)	516	4,793,205
旅客便	3,916,469	13,421 (107)	12,928 (112)	13,819 (107)	13,399 (107)	14,100 (109)	13,397 (107)							81,064 (108)	445	3,997,533
貨物便	707,089	1,958 (102)	1,652 (91)	2,139 (90)	1,986 (97)	1,894 (97)	1,974 (103)							11,603 (97)	64	718,692
その他	75,756	176 (98)	206 (91)	180 (53)	277 (160)	218 (141)	167 (130)							1,224 (102)	7	76,980
国内線	437,948	4,172 (101)	3,856 (105)	4,366 (103)	4,017 (98)	4,314 (96)	4,104 (96)							24,829 (100)	136	462,777
旅客便	415,688	4,027 (101)	3,723 (104)	4,193 (103)	3,882 (98)	4,204 (96)	3,962 (96)							23,991 (99)	132	439,679
貨物便	2,883	85 (121)	70 (123)	107 (129)	95 (104)	75 (93)	82 (94)							514 (110)	3	3,397
その他	19,377	60 (100)	63 (191)	66 (110)	40 (56)	35 (88)	60 (97)							324 (99)	2	19,701
航空旅客数(人)	937,969,323	3,087,896 (110)	3,013,961 (108)	3,359,775 (103)	3,100,874 (103)	3,149,181 (101)	3,125,987 (103)							18,837,674 (105)	103,504	956,806,997
国際線	888,215,785	2,556,685 (110)	2,491,582 (108)	2,742,930 (102)	2,584,066 (103)	2,575,701 (102)	2,578,681 (103)							15,529,645 (104)	85,328	903,745,430
日本人	501,937,989	996,009 (99)	1,040,676 (104)	1,252,301 (100)	891,065 (102)	984,650 (98)	972,706 (99)							6,137,407 (100)	33,722	508,075,396
外国人	212,088,884	1,058,930 (123)	1,044,516 (113)	1,148,187 (108)	1,342,165 (107)	1,129,479 (106)	1,104,565 (109)							6,827,842 (110)	37,516	218,916,726
通過客	174,188,912	501,746 (108)	406,390 (104)	342,442 (91)	350,836 (96)	461,572 (100)	501,410 (100)							2,564,396 (100)	14,090	176,753,308
国内線	49,753,538	531,211 (114)	522,379 (113)	616,845 (107)	516,808 (104)	573,480 (100)	547,306 (100)							3,308,029 (106)	18,176	53,061,567
国際航空貨物量(t)	56,146,169	152,382 (96)	141,142 (84)	177,565 (89)	171,634 (101)	164,976 (102)	174,936 (107)							982,635 (96)	5,399	57,128,804
積込	26,109,141	70,446 (96)	65,880 (79)	81,832 (84)	81,982 (104)	78,926 (104)	84,761 (108)							463,827 (95)	2,549	26,572,968
輸出	18,881,496	43,224 (91)	43,697 (72)	51,697 (73)	49,626 (99)	45,350 (97)	50,706 (103)							284,300 (87)	1,562	19,165,796
仮陸揚	7,227,645	27,222 (106)	22,183 (96)	30,135 (112)	32,356 (114)	33,576 (115)	34,055 (116)							179,527 (110)	986	7,407,172
取卸	30,037,028	81,936 (96)	75,262 (89)	95,733 (95)	89,652 (98)	86,050 (101)	90,175 (107)							518,808 (98)	2,851	30,555,836
輸入	22,972,694	54,285 (92)	53,458 (87)	65,478 (89)	57,098 (92)	53,746 (97)	56,829 (103)							340,894 (93)	1,873	23,313,588
仮陸揚	7,064,334	27,651 (105)	21,804 (93)	30,255 (111)	32,554 (112)	32,304 (107)	33,346 (115)							177,914 (107)	978	7,242,248
給油量(kl)	161,615,424	386,310 (103)	360,052 (102)	390,572 (97)	381,480 (103)	384,660 (100)	378,613 (101)							2,281,687 (101)	12,537	163,897,111

(注) 1. ( )内数値は、前年同期比。 2. 航空機発着回数は、回転翼機を除く。 3. 国内線旅客数は回転翼機によるものを除く。 4. 国際航空貨物量は、東京税関の資料による。

