

成田国際空港運用状況(2016年暦年)

航空機発着回数をはじめ以下の項目について開港以来最高となりました。
＝ 航空旅客数 3,900 万人、国際線外国人旅客数 1,300 万人、国内線旅客数 700 万人突破！ ＝

【2016年暦年の空港運用状況】

【航空機発着回数】

➤ 航空機発着回数

年間を通じて新規就航、新規路線開設、増便が相次ぎ、国際線・国内線ともに好調だったことから、前年比 5%増の 243,474 回と 5年連続で最高値を更新。

➤ 国際線発着回数

2016年元日の深圳航空を皮切りに、LOT ポーランド航空、四川航空など、新規就航が 9 社あったこと、また韓国、香港、台湾などのアジア方面を中心とした新規路線開設や増便が相次いだことで旅客便が好調となり、前年比 6%増の 192,104 回と 2年連続で最高値を更新。

➤ 国内線発着回数

ピーチ・アビエーション／那覇線や Spring Japan／札幌(新千歳)線・大阪(関西)線の新規路線開設などにより、前年比 0.3%増の 51,370 回と 最高値を更新(2年ぶり)。

【航空旅客数】

➤ 航空旅客数

国際線外国人旅客数や国内線旅客数の増加により、前年比 5%増の 39,053,652 人と 3年連続で最高値を更新(初の 3,900 万人超え)。

➤ 国際線外国人旅客数

航空路線の拡充や、日本全体で取り組んでいる訪日プロモーションが功を奏し、特に旺盛な訪日需要がある韓国、香港、台湾などのアジア方面を中心に旅客が増加したため、前年比 11%増の 13,920,866 人と 3年連続で最高値を更新(初の 1,300 万人超え)。

なお、暦年として初めて国際線外国人旅客数が国際線日本人旅客数を上回りました。

➤ 国内線旅客数

那覇線、札幌(新千歳)線、福岡線などが好調だったことにより、前年比 4%増の 7,004,576 人と 7年連続で最高値を更新(初の 700 万人超え)。

【国際航空貨物量】

➤ 仮陸揚貨物量

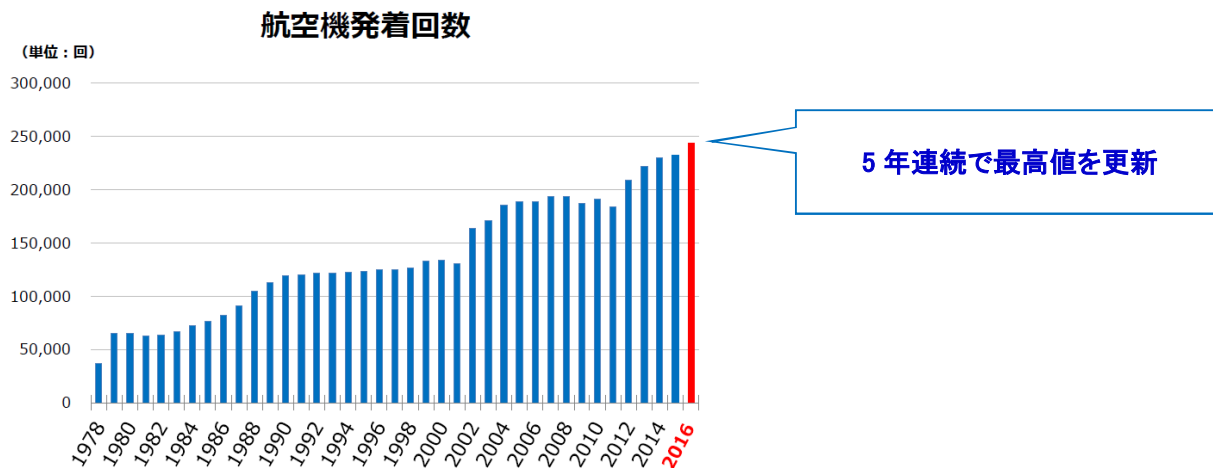
前年比 11%増の 770,097t(積込:389,437t、取卸:380,660t)と 4年連続で最高値を更新。

【空港運用状況(暦年推移)】

【航空機発着回数】

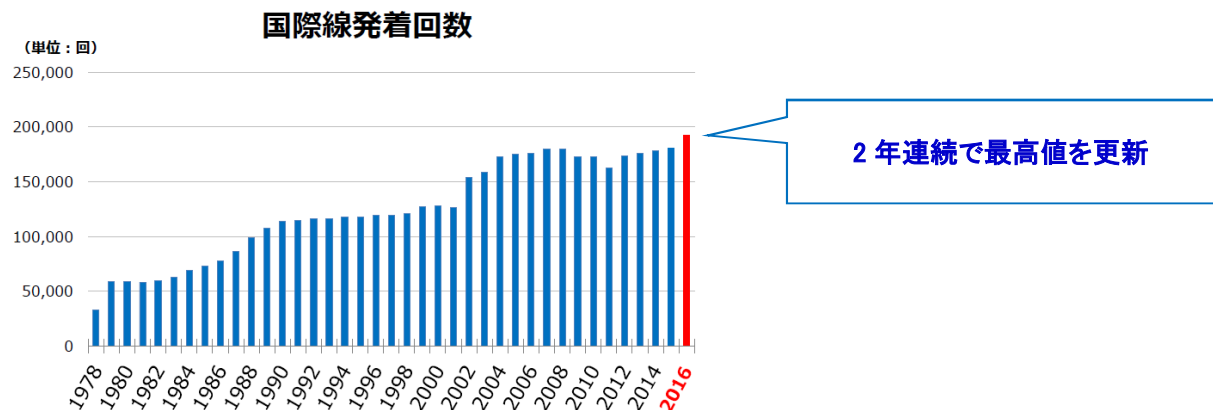
➤ 航空機発着回数

前年比 5%増の 243,474 回と **5 年連続で最高値を更新**。



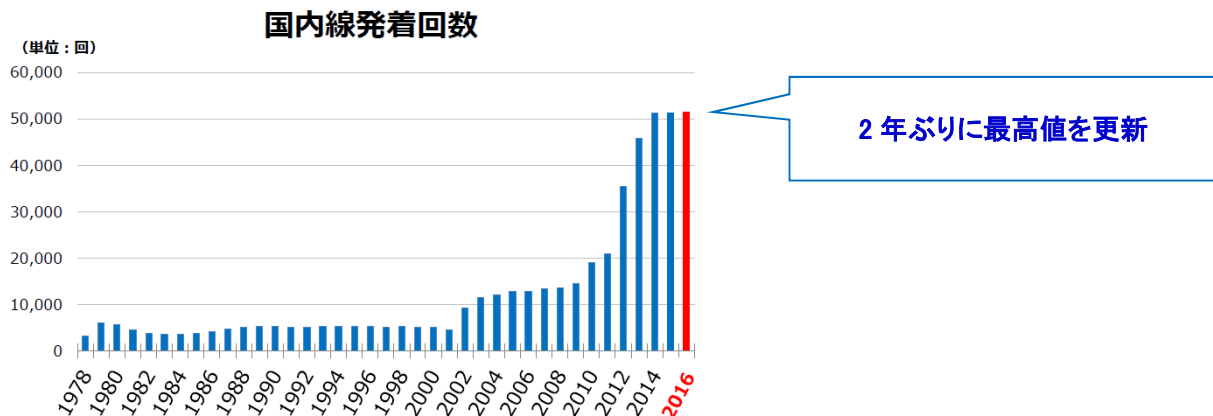
➤ 国際線発着回数

前年比 6%増の 192,104 回と **2 年連続で最高値を更新**。



➤ 国内線発着回数

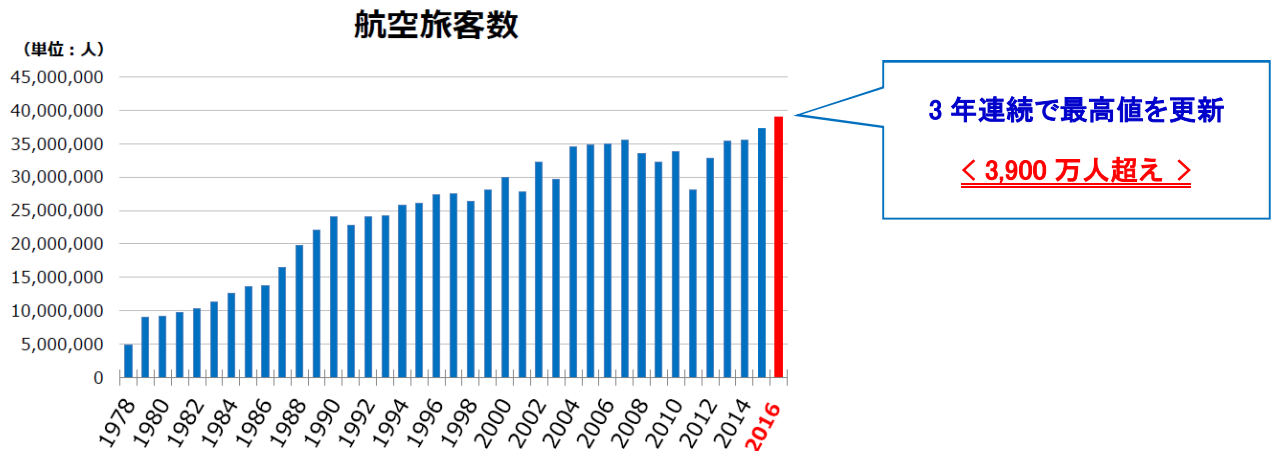
前年比 0.3%増の 51,370 回と **最高値を更新** (2 年ぶり)。



【航空旅客数】

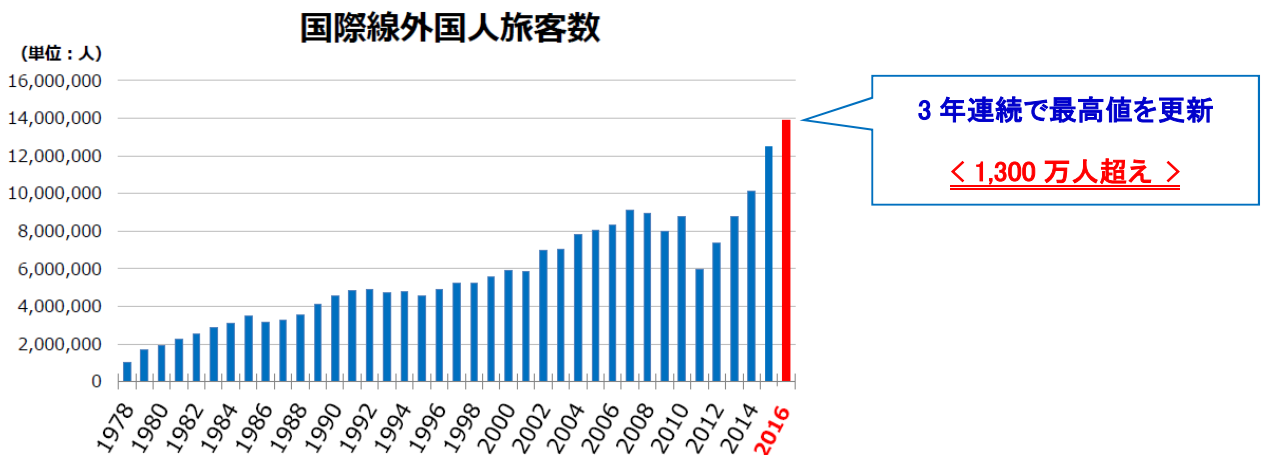
➤ 航空旅客数

前年比 5%増の 39,053,652 人と 3 年連続で最高値を更新 (初の 3,900 万人超え)。



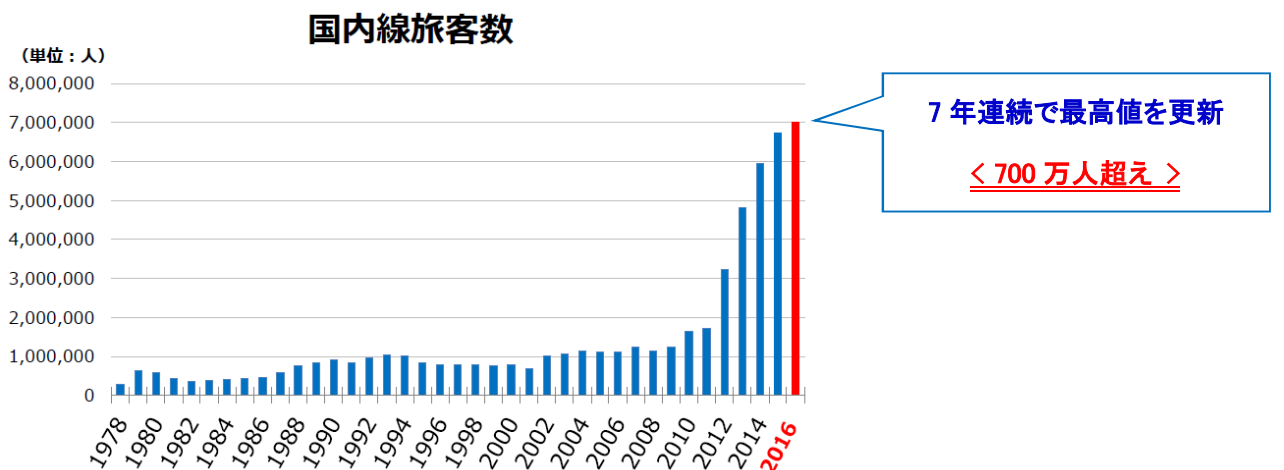
➤ 国際線外国人旅客数

前年比 11%増の 13,920,866 人と 3 年連続で最高値を更新。



➤ 国内線旅客数

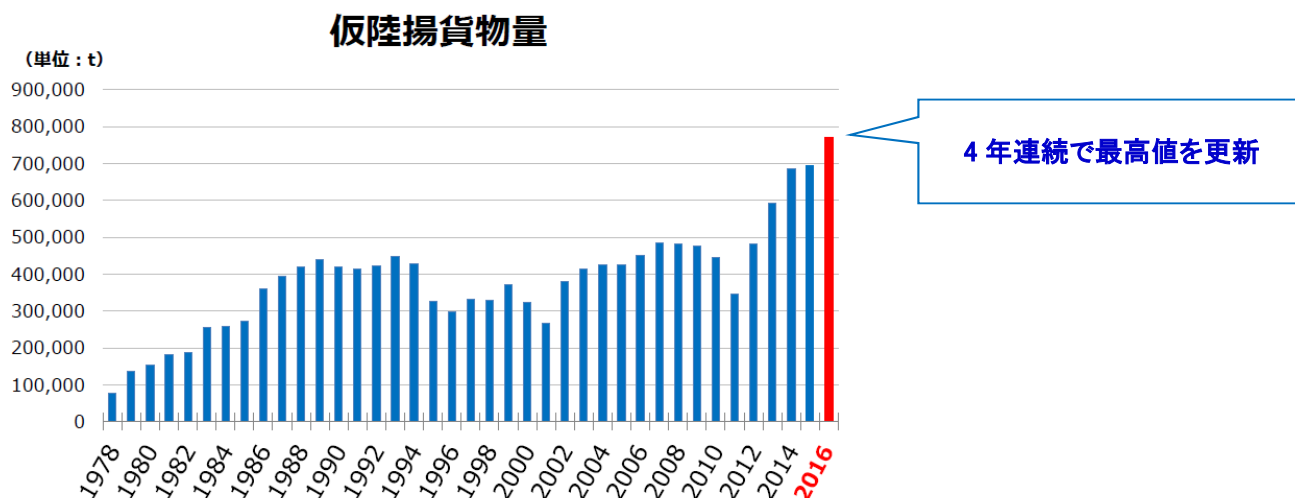
前年比 4%増の 7,004,576 人と 7 年連続で最高値を更新 (初の 700 万人超え)。



【国際航空貨物量】

➤ 仮陸揚貨物量

前年比 11%増の 770,097t(積込:389,437t、取卸:380,660t)と 4年連続で最高値を更新。



【2016年12月の空港運用状況】 (以下について12月として過去最高)

➤ 航空機発着回数	20,762回	(前年同月比	6%増)
➤ 国際線発着回数	16,382回	("	6%増)
➤ 国内線発着回数	4,380回	("	5%増)
➤ 航空旅客数	3,224,037人	("	6%増)
➤ 国際線外国人旅客数	1,196,832人	("	15%増)
➤ 国内線旅客数	576,547人	("	5%増)
➤ 仮陸揚貨物量	66,474t	("	16%増)

空港運用状況(2016年)

NAA 成田国際空港株式会社 広報部

区分	1978.5.21- 2015.12.31 までの計	2016年												暦年計	日平均	累計
		確定値														
		1月	2月	3月	4月	5月	6月	7月	8月	9月	10月	11月	12月			
航空機発着回数(回)	5,137,262	19,727 (105)	18,642 (108)	20,504 (103)	19,679 (105)	20,526 (105)	19,642 (104)	21,035 (105)	21,455 (103)	20,689 (104)	20,884 (105)	19,929 (105)	20,762 (106)	243,474 (105)	665	5,380,736
国際線	4,699,314	15,555 (106)	14,786 (109)	16,138 (103)	15,662 (106)	16,212 (108)	15,538 (106)	16,521 (107)	16,816 (105)	16,297 (106)	16,504 (105)	15,693 (105)	16,382 (106)	192,104 (106)	525	4,891,418
旅客便	3,916,469	13,421 (107)	12,928 (112)	13,819 (107)	13,399 (107)	14,100 (109)	13,397 (107)	14,329 (108)	14,636 (106)	14,101 (106)	14,295 (106)	13,486 (107)	14,046 (106)	165,957 (107)	453	4,082,426
貨物便	707,089	1,958 (102)	1,652 (91)	2,139 (90)	1,986 (97)	1,894 (97)	1,974 (103)	2,043 (101)	1,980 (101)	2,016 (103)	1,957 (98)	2,038 (96)	2,011 (97)	23,648 (98)	65	730,737
その他	75,756	176 (98)	206 (91)	180 (53)	277 (160)	218 (141)	167 (130)	149 (89)	200 (100)	180 (108)	252 (133)	169 (94)	325 (161)	2,499 (108)	7	78,255
国内線	437,948	4,172 (101)	3,856 (105)	4,366 (103)	4,017 (98)	4,314 (96)	4,104 (96)	4,514 (99)	4,639 (97)	4,392 (99)	4,380 (102)	4,236 (106)	4,380 (105)	51,370 (100)	140	489,318
旅客便	415,688	4,027 (101)	3,723 (104)	4,193 (103)	3,882 (98)	4,204 (96)	3,962 (96)	4,383 (99)	4,485 (96)	4,227 (98)	4,243 (101)	4,106 (106)	4,189 (103)	49,624 (100)	136	465,312
貨物便	2,883	85 (121)	70 (123)	107 (129)	95 (104)	75 (93)	82 (94)	95 (101)	101 (123)	97 (120)	85 (100)	80 (96)	88 (109)	1,060 (109)	3	3,943
その他	19,377	60 (100)	63 (191)	66 (110)	40 (56)	35 (88)	60 (97)	36 (65)	53 (136)	68 (148)	52 (158)	50 (143)	103 (332)	686 (121)	2	20,063
航空旅客数(人)	937,969,323	3,087,896 (110)	3,013,961 (108)	3,359,775 (103)	3,100,874 (103)	3,149,181 (101)	3,125,987 (103)	3,494,540 (106)	3,718,078 (102)	3,344,862 (104)	3,335,273 (104)	3,099,188 (106)	3,224,037 (106)	39,053,652 (105)	106,704	977,022,975
国際線	888,215,785	2,556,685 (110)	2,491,582 (108)	2,742,930 (102)	2,584,066 (103)	2,575,701 (102)	2,578,681 (103)	2,860,608 (106)	3,033,973 (104)	2,734,578 (105)	2,729,651 (105)	2,513,131 (105)	2,647,490 (106)	32,049,076 (105)	87,566	920,264,861
日本人	501,937,989	996,009 (99)	1,040,676 (104)	1,252,301 (100)	891,065 (102)	984,650 (98)	972,706 (99)	1,093,593 (101)	1,462,836 (105)	1,296,219 (99)	1,126,013 (101)	1,115,522 (106)	1,069,016 (105)	13,300,606 (102)	36,340	515,238,595
外国人	212,088,884	1,058,930 (123)	1,044,516 (113)	1,148,187 (108)	1,342,165 (107)	1,129,479 (106)	1,104,565 (109)	1,304,305 (113)	1,178,237 (105)	1,076,403 (114)	1,243,004 (114)	1,094,243 (113)	1,196,832 (115)	13,920,866 (111)	38,035	226,009,750
通過客	174,188,912	501,746 (108)	406,390 (104)	342,442 (91)	350,836 (96)	461,572 (100)	501,410 (100)	462,710 (97)	392,900 (94)	361,956 (107)	360,634 (89)	303,366 (80)	381,642 (85)	4,827,604 (96)	13,190	179,016,516
国内線	49,753,538	531,211 (114)	522,379 (113)	616,845 (107)	516,808 (104)	573,480 (100)	547,306 (100)	633,932 (106)	684,105 (97)	610,284 (98)	605,622 (103)	586,057 (110)	576,547 (105)	7,004,576 (104)	19,138	56,758,114
国際航空貨物量(t)	56,146,169	152,382 (96)	141,142 (84)	177,565 (89)	171,634 (101)	164,976 (102)	174,936 (107)	179,633 (105)	172,502 (104)	182,650 (109)	192,485 (111)	184,485 (106)	188,830 (114)	2,083,220 (102)	5,692	58,229,389
積込	26,109,141	70,446 (96)	65,880 (79)	81,832 (84)	81,982 (104)	78,926 (104)	84,761 (108)	85,190 (106)	81,521 (106)	86,834 (112)	90,718 (111)	86,901 (108)	90,097 (117)	985,088 (103)	2,691	27,094,229
輸出	18,881,496	43,224 (91)	43,697 (72)	51,697 (73)	49,626 (99)	45,350 (97)	50,706 (103)	49,142 (101)	45,615 (101)	51,613 (109)	55,559 (107)	53,287 (112)	56,135 (117)	595,651 (97)	1,627	19,477,147
仮陸揚	7,227,645	27,222 (106)	22,183 (96)	30,135 (112)	32,356 (114)	33,576 (115)	34,055 (116)	36,048 (114)	35,906 (114)	35,221 (117)	35,159 (119)	33,614 (104)	33,962 (118)	389,437 (112)	1,064	7,617,082
取卸	30,037,028	81,936 (96)	75,262 (89)	95,733 (95)	89,652 (98)	86,050 (101)	90,175 (107)	94,443 (104)	90,981 (102)	95,816 (106)	101,767 (111)	97,584 (105)	98,733 (112)	1,098,132 (102)	3,000	31,135,160
輸入	22,972,694	54,285 (92)	53,458 (87)	65,478 (89)	57,098 (92)	53,746 (97)	56,829 (103)	59,024 (100)	56,456 (98)	62,053 (102)	67,783 (110)	65,041 (105)	66,221 (111)	717,472 (99)	1,960	23,690,166
仮陸揚	7,064,334	27,651 (105)	21,804 (93)	30,255 (111)	32,554 (112)	32,304 (107)	33,346 (115)	35,419 (111)	34,525 (110)	33,763 (114)	33,984 (113)	32,543 (104)	32,512 (114)	380,660 (109)	1,040	7,444,994
給油量(kl)	161,615,424	386,310 (103)	360,052 (102)	390,572 (97)	381,480 (103)	384,660 (100)	378,613 (101)	392,481 (101)	397,084 (99)	379,088 (100)	383,674 (98)	359,742 (99)	376,462 (98)	4,570,218 (100)	12,487	166,185,642

(注) 1. ()内数値は、前年同期比。 2. 航空機発着回数は、回転翼機を除く。 3. 国内線旅客数は回転翼機によるものを除く。 4. 国際航空貨物量は、東京税関の資料による。

