

成田国際空港運用状況(2016年度)

航空機発着回数をはじめ以下の項目について開港以来最高となりました。

= 航空旅客数 3,900 万人、国際線外国人旅客数 1,400 万人、国内線旅客数 700 万人超え =

【2016 年度の空港運用状況】

【航空機発着回数】

➤ 航空機発着回数

年度を通じて新規乗り入れ、新規就航、増便が相次ぎ、国際線・国内線ともに好調だったことから、前年度比 4%増の 245,705 回と 5 年連続で最高値を更新。

➤ 国際線発着回数

香港航空、ジンエアー、ハワイアン航空など新規乗り入れが 10 社あったこと、また韓国、香港、中国などのアジア方面を中心とした新規就航や増便が相次いだことで旅客便が好調となり、前年度比 5%増の 193,427 回と 2 年連続で最高値を更新。

➤ 国内線発着回数

Spring Japan/札幌(新千歳)線・大阪(関西)線、バニラエア/大阪(関西)線・函館線の新規就航などにより、前年度比 1%増の 52,278 回と 15 年連続で最高値を更新。

【航空旅客数】

➤ 航空旅客数

国際線外国人旅客数や国内線旅客数の増加により、前年度比 4%増の 39,620,801 人と 2 年連続で最高値を更新(初の 3,900 万人超え)。

➤ 国際線外国人旅客数

航空路線の拡充や、日本全体で取り組んでいる訪日プロモーションが功を奏し、特に旺盛な訪日需要がある韓国、香港などのアジア方面を中心に旅客が増加したため、前年度比 11%増の 14,299,658 人と 3 年連続で最高値を更新(初の 1,400 万人超え)。

なお、年度として初めて国際線外国人旅客数が国際線日本人旅客数を上回りました。

➤ 国内線旅客数

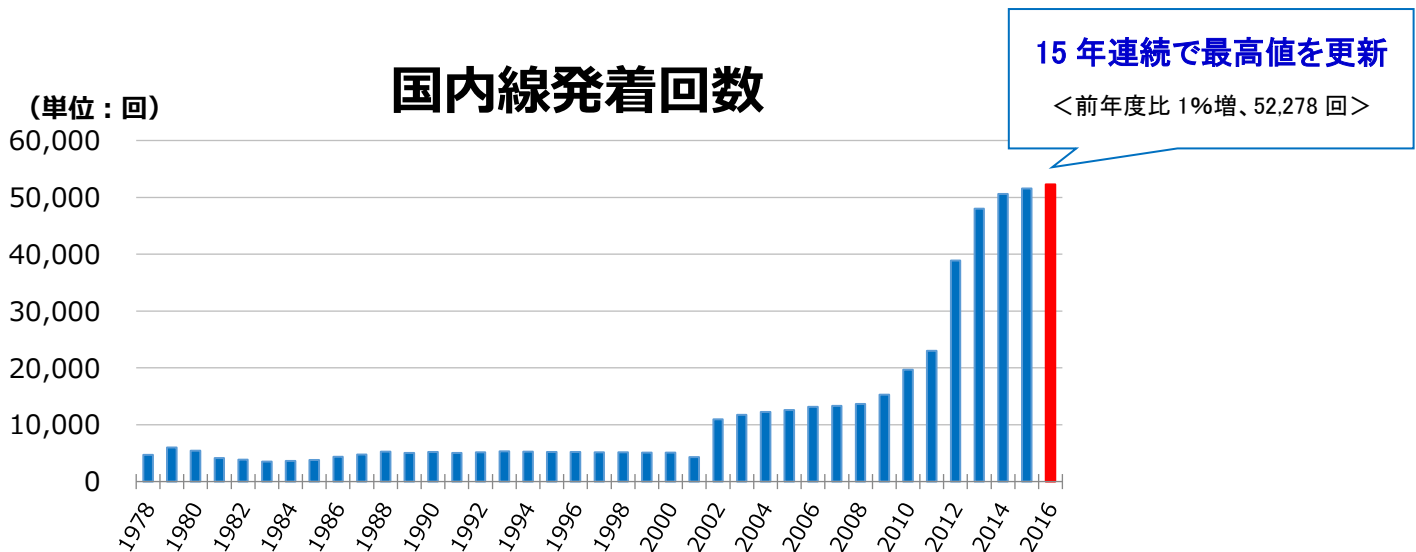
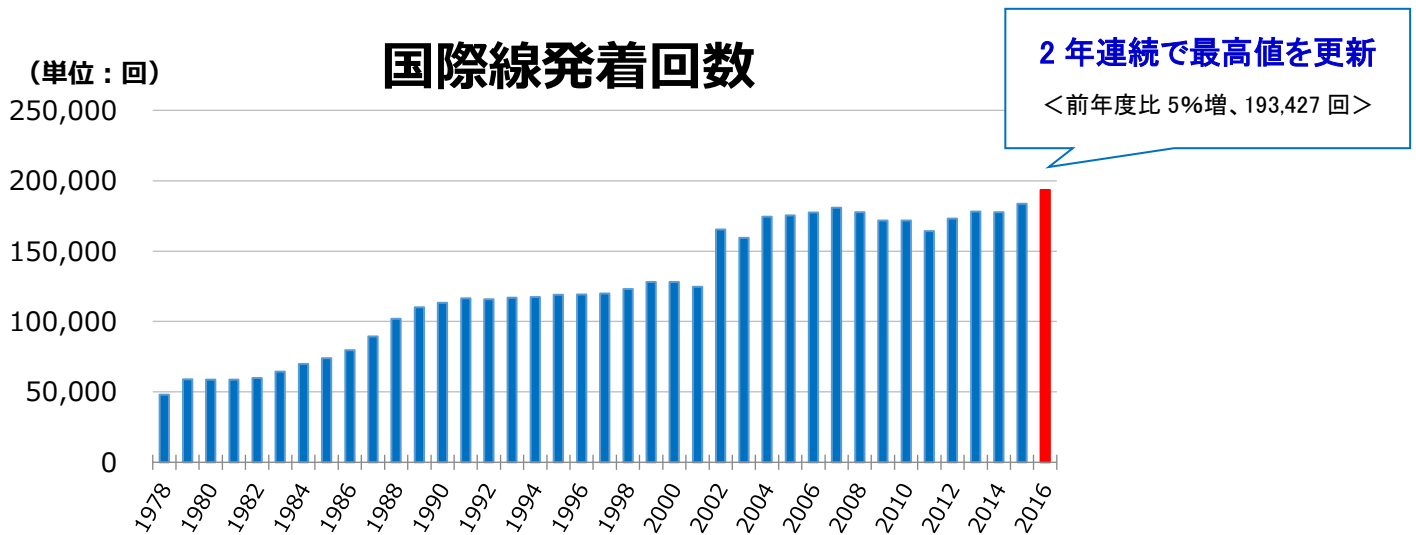
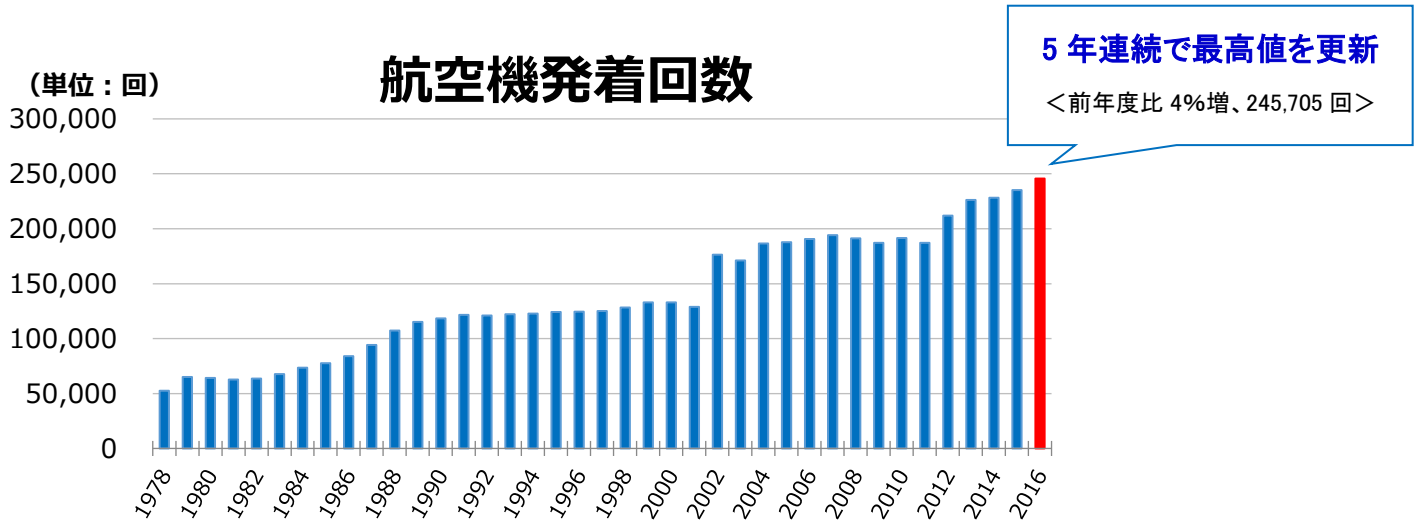
那覇線、大阪(関西)線、札幌(新千歳)線などが好調だったことにより、前年度比 5%増の 7,210,517 人と 8 年連続で最高値を更新(初の 700 万人超え)。

【国際航空貨物量】

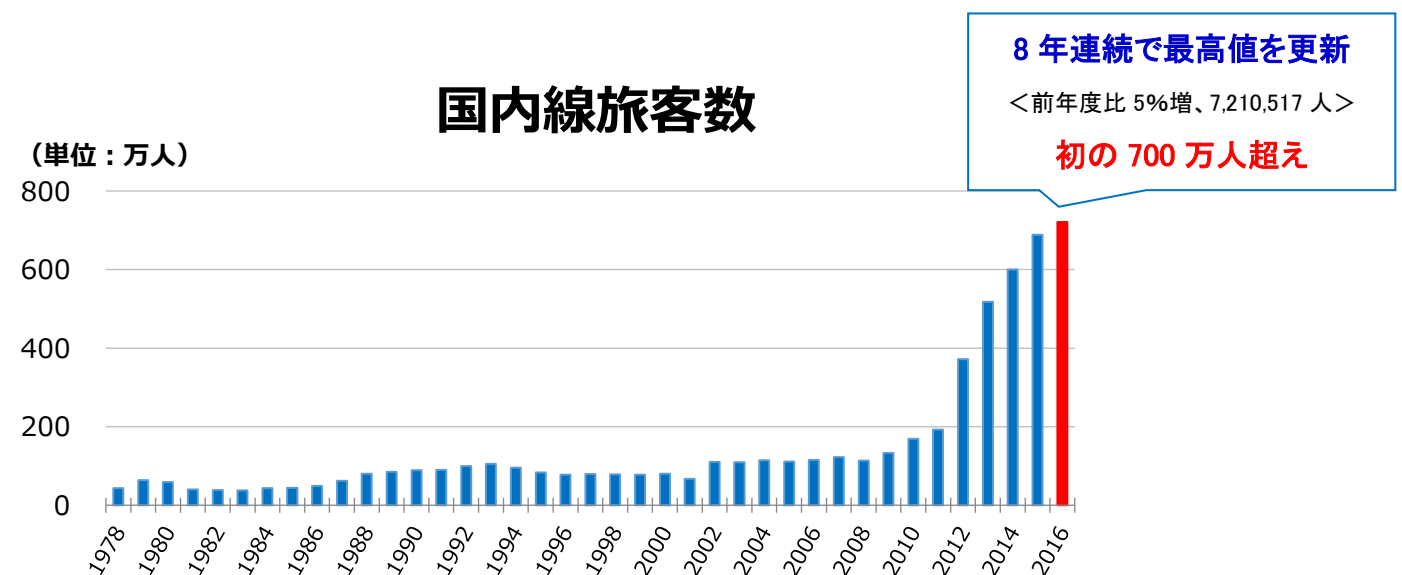
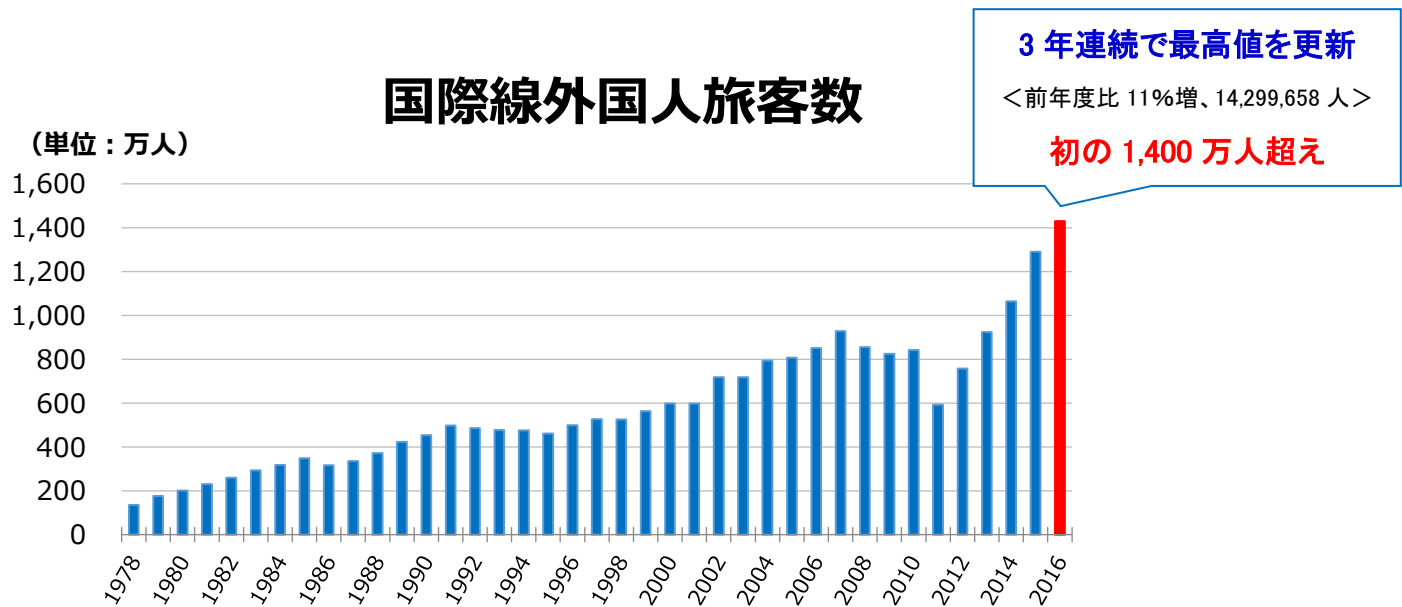
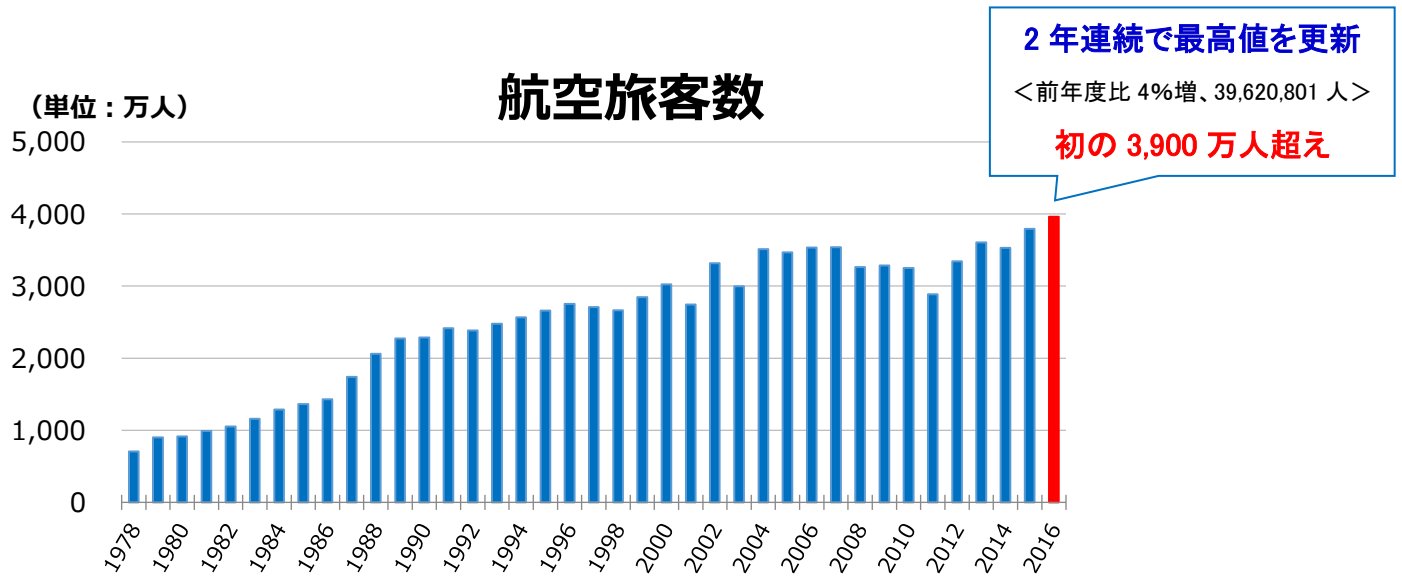
➤ 仮陸揚貨物量

前年度比 13%増の 792,991t(積込:403,251t、取卸:389,740t)と 5 年連続で最高値を更新。

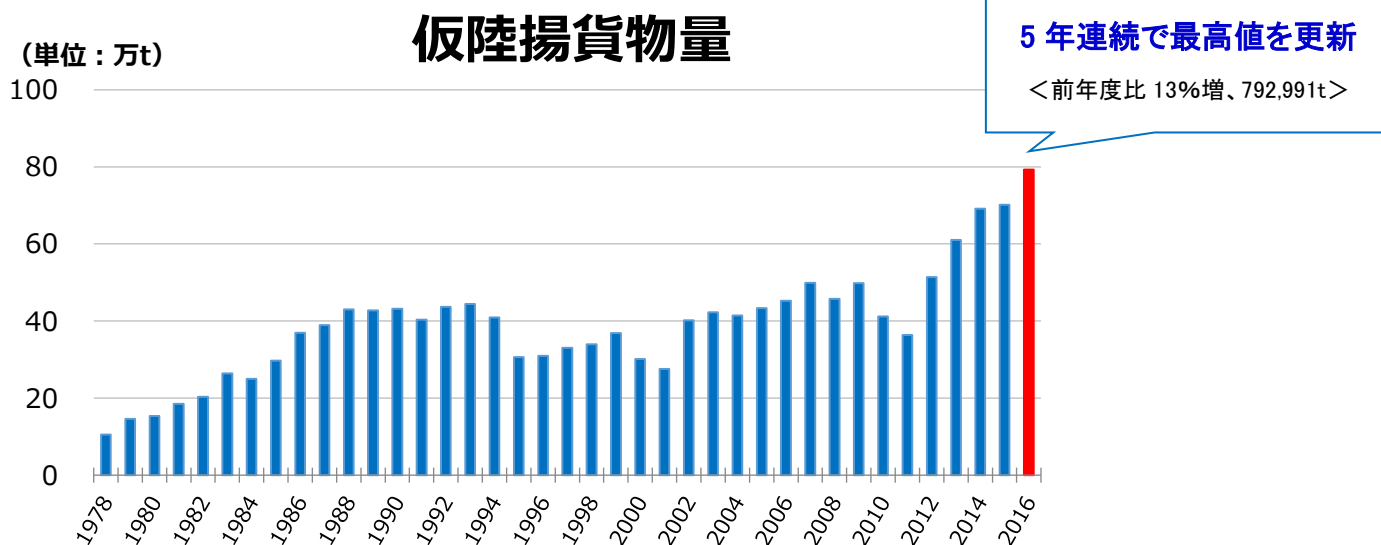
【空港運用状況グラフ 航空機発着回数(年度推移)】



【空港運用状況グラフ 航空旅客数(年度推移)】



【空港運用状況グラフ 国際航空貨物量(年度推移)】



【2017年3月の空港運用状況】 (以下について3月として過去最高)

➤ 航空機発着回数	21,514回	(前年同月比	5%増) ※
➤ 国際線発着回数	16,727回	("	4%増)
➤ 国内線発着回数	4,787回	("	10%増)
➤ 航空旅客数	3,570,159人	("	6%増)
➤ 国際線外国人旅客数	1,232,315人	("	7%増)
➤ 国内線旅客数	706,571人	("	15%増) ※
➤ 仮陸揚貨物量	73,016t	("	21%増) ※

※単月として開港以来の最高値を更新

空港運用状況(2016年度)

区分	1978.5.21- 2016.3.31 までの計	2016年度												年度計	日平均	累計
		確定値										速報値				
		4月	5月	6月	7月	8月	9月	10月	11月	12月	1月	2月	3月			
航空機発着回数(回)	5,196,135	19,679 (105)	20,526 (105)	19,642 (104)	21,035 (105)	21,455 (103)	20,689 (104)	20,884 (105)	19,929 (105)	20,762 (106)	20,613 (104)	18,977 (102)	21,514 (105)	245,705 (104)	673	5,441,840
国際線	4,745,793	15,662 (106)	16,212 (108)	15,538 (106)	16,521 (107)	16,816 (105)	16,297 (106)	16,504 (105)	15,693 (105)	16,381 (106)	16,256 (105)	14,820 (100)	16,727 (104)	193,427 (105)	530	4,939,220
旅客便	3,956,637	13,399 (107)	14,100 (109)	13,397 (107)	14,329 (108)	14,636 (106)	14,101 (106)	14,295 (106)	13,486 (107)	14,046 (106)	14,267 (106)	12,913 (100)	14,365 (104)	167,334 (106)	458	4,123,971
貨物便	712,838	1,986 (97)	1,894 (97)	1,974 (103)	2,043 (101)	1,980 (101)	2,016 (103)	1,957 (98)	2,038 (96)	2,010 (97)	1,792 (92)	1,694 (103)	2,126 (99)	23,510 (99)	64	736,348
その他	76,318	277 (160)	218 (141)	167 (130)	149 (89)	200 (100)	180 (108)	252 (133)	169 (94)	325 (161)	197 (112)	213 (103)	236 (131)	2,583 (122)	7	78,901
国内線	450,342	4,017 (98)	4,314 (96)	4,104 (96)	4,514 (99)	4,639 (97)	4,392 (99)	4,380 (102)	4,236 (106)	4,381 (105)	4,357 (104)	4,157 (108)	4,787 (110)	52,278 (101)	143	502,620
旅客便	427,631	3,882 (98)	4,204 (96)	3,962 (96)	4,383 (99)	4,485 (96)	4,227 (98)	4,243 (101)	4,106 (106)	4,189 (103)	4,231 (105)	4,039 (108)	4,666 (111)	50,617 (101)	139	478,248
貨物便	3,145	95 (104)	75 (93)	82 (94)	95 (101)	101 (123)	97 (120)	85 (100)	80 (96)	89 (110)	60 (71)	65 (93)	80 (75)	1,004 (98)	3	4,149
その他	19,566	40 (56)	35 (88)	60 (97)	36 (65)	53 (136)	68 (148)	52 (158)	50 (143)	103 (332)	66 (110)	53 (84)	41 (62)	657 (109)	2	20,223
航空旅客数(人)	947,430,955	3,100,874 (103)	3,149,181 (101)	3,125,987 (103)	3,494,540 (106)	3,718,078 (102)	3,344,862 (104)	3,335,273 (104)	3,099,188 (106)	3,224,037 (106)	3,337,165 (108)	3,121,457 (104)	3,570,159 (106)	39,620,801 (104)	108,550	987,051,756
国際線	896,006,982	2,584,066 (103)	2,575,701 (102)	2,578,681 (103)	2,860,608 (106)	3,033,973 (104)	2,734,578 (105)	2,729,651 (105)	2,513,131 (105)	2,647,490 (106)	2,753,427 (108)	2,535,390 (102)	2,863,588 (104)	32,410,284 (104)	88,795	928,417,266
日本人	505,226,975	891,065 (102)	984,650 (98)	972,706 (99)	1,093,593 (101)	1,462,836 (105)	1,296,219 (99)	1,126,013 (101)	1,115,522 (106)	1,069,016 (105)	1,038,893 (104)	1,085,342 (104)	1,353,517 (108)	13,489,372 (103)	36,957	518,716,347
外国人	215,340,517	1,342,165 (107)	1,129,479 (106)	1,104,565 (109)	1,304,305 (113)	1,178,237 (105)	1,076,403 (114)	1,243,004 (114)	1,094,243 (113)	1,196,832 (115)	1,274,116 (120)	1,123,994 (108)	1,232,315 (107)	14,299,658 (111)	39,177	229,640,175
通過客	175,439,490	350,836 (96)	461,572 (100)	501,410 (100)	462,710 (97)	392,900 (94)	361,956 (107)	360,634 (89)	303,366 (80)	381,642 (85)	440,418 (88)	326,054 (80)	277,756 (81)	4,621,254 (92)	12,661	180,060,744
国内線	51,423,973	516,808 (104)	573,480 (100)	547,306 (100)	633,932 (106)	684,105 (97)	610,284 (98)	605,622 (103)	586,057 (110)	576,547 (105)	583,738 (110)	586,067 (112)	706,571 (115)	7,210,517 (105)	19,755	58,634,490
国際航空貨物量(t)	56,617,258	171,634 (101)	164,976 (102)	174,936 (107)	179,633 (105)	172,502 (104)	182,650 (109)	192,485 (111)	184,485 (106)	188,830 (114)	164,837 (108)	158,575 (112)	204,532 (115)	2,140,075 (108)	5,863	58,757,333
積込	26,327,299	81,982 (104)	78,926 (104)	84,761 (108)	85,190 (106)	81,521 (106)	86,834 (112)	90,718 (111)	86,901 (108)	90,097 (117)	77,385 (110)	76,829 (117)	95,671 (117)	1,016,815 (110)	2,786	27,344,114
輸出	19,020,114	49,626 (99)	45,350 (97)	50,706 (103)	49,142 (101)	45,615 (101)	51,613 (109)	55,559 (107)	53,287 (112)	56,135 (117)	45,227 (105)	52,884 (121)	58,420 (113)	613,564 (107)	1,681	19,633,678
仮陸揚	7,307,185	32,356 (114)	33,576 (115)	34,055 (116)	36,048 (114)	35,906 (114)	35,221 (117)	35,159 (119)	33,614 (104)	33,962 (118)	32,158 (118)	23,945 (108)	37,251 (124)	403,251 (115)	1,105	7,710,436
取卸	30,289,959	89,652 (98)	86,050 (101)	90,175 (107)	94,443 (104)	90,981 (102)	95,816 (106)	101,767 (111)	97,584 (105)	98,733 (112)	87,452 (107)	81,746 (109)	108,861 (114)	1,123,260 (106)	3,077	31,413,219
輸入	23,145,915	57,098 (92)	53,746 (97)	56,829 (103)	59,024 (100)	56,456 (98)	62,053 (102)	67,783 (110)	65,041 (105)	66,221 (111)	57,805 (106)	58,368 (109)	73,096 (112)	733,520 (104)	2,010	23,879,435
仮陸揚	7,144,044	32,554 (112)	32,304 (107)	33,346 (115)	35,419 (111)	34,525 (110)	33,763 (114)	33,984 (113)	32,543 (104)	32,512 (114)	29,647 (107)	23,378 (107)	35,765 (118)	389,740 (111)	1,068	7,533,784
給油量(kl)	162,752,358	381,480 (103)	384,660 (100)	378,613 (101)	392,481 (101)	397,084 (99)	379,088 (100)	383,674 (98)	359,742 (99)	376,462 (98)	378,409 (98)	342,320 (95)	394,536 (101)	4,548,549 (99)	12,462	167,300,907

(注) 1. ()内数値は、前年同期比。 2. 航空機発着回数は、回転翼機を除く。 3. 国内線旅客数は、回転翼機によるものを除く。 4. 国際航空貨物量は、東京税関の資料による。

