

成田国際空港運用状況(2017年上期)

航空機発着回数をはじめ以下の項目について開港以来最高となりました。

＝暦年半期で国際線外国人旅客数が750万人を突破＝

【2017年上期の空港運用状況】

【航空機発着回数】

➤ 航空機発着回数

2016年7月以降の新規乗り入れ、新規就航、増便により、国際線・国内線ともに好調だったことから、前年同期比4%増の123,533回と2016年から2期連続で最高値を更新。

➤ 国際線発着回数

アトラスエア、インドネシア・エアアジアXなど新規乗り入れが10社あったこと、また韓国、香港などのアジア方面を中心とした新規就航や増便が相次いだことで旅客便が好調となり、前年同期比3%増の96,819回と2016年から2期連続で最高値を更新。

➤ 国内線発着回数

Spring Japan/札幌(新千歳)線・大阪(関西)線、バニラエア/大阪(関西)線・函館線の新規就航などにより、前年同期比8%増の26,714回と2015年以來の最高値を更新。(2期ぶり)

【航空旅客数】

➤ 航空旅客数

国際線外国人旅客数や国内線旅客数の増加により、前年同期比5%増の19,818,325人と2014年から4期連続で最高値を更新。

➤ 国際線外国人旅客数

航空路線の拡充や、日本全体で取り組んでいる訪日プロモーションが功を奏し、特に旺盛な訪日需要がある韓国、香港などのアジア方面を中心に旅客が増加したため、前年同期比12%増の7,664,179人と2014年から4期連続で最高値を更新。

➤ 国内線旅客数

大阪(関西)線、札幌(新千歳)線などが好調だったことから、前年同期比11%増の3,676,243人と2012年から6期連続で最高値を更新。

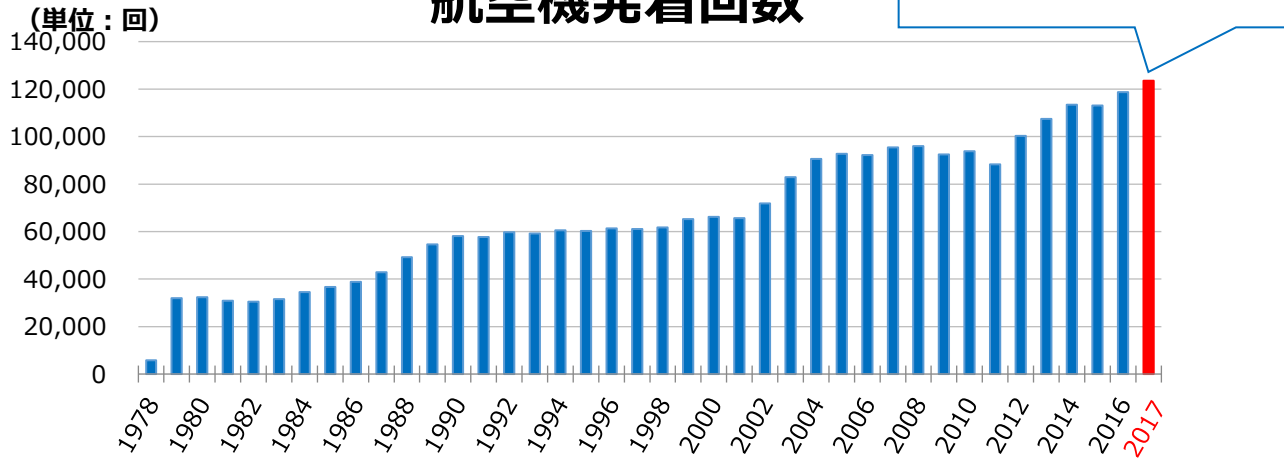
【国際航空貨物量】

➤ 仮陸揚貨物量

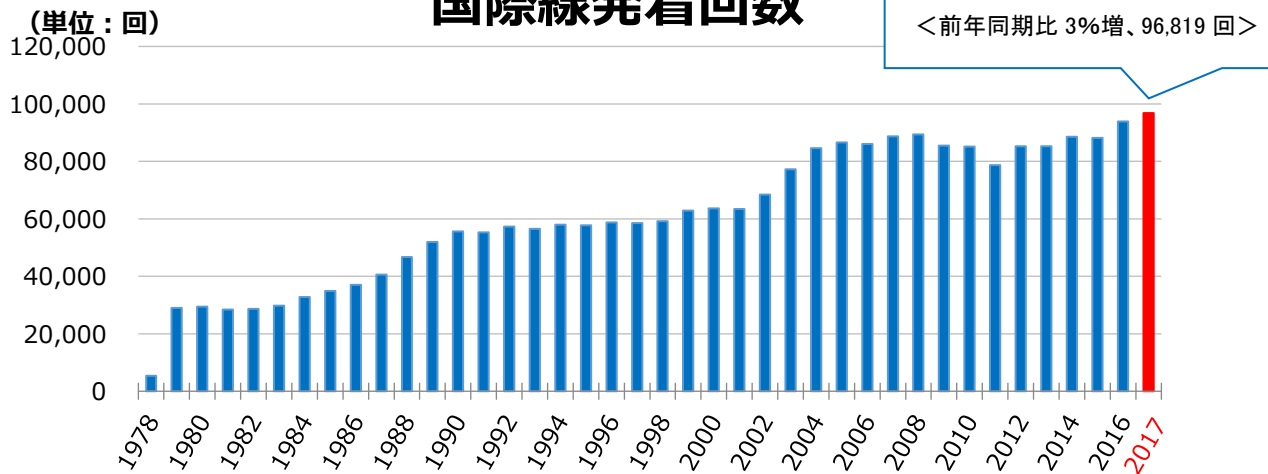
前年同期比9%増の391,095t(積込:201,563t、取卸:189,532t)と2013年から5期連続で最高値を更新。

【空港運用状況グラフ 航空機発着回数(上期推移)】

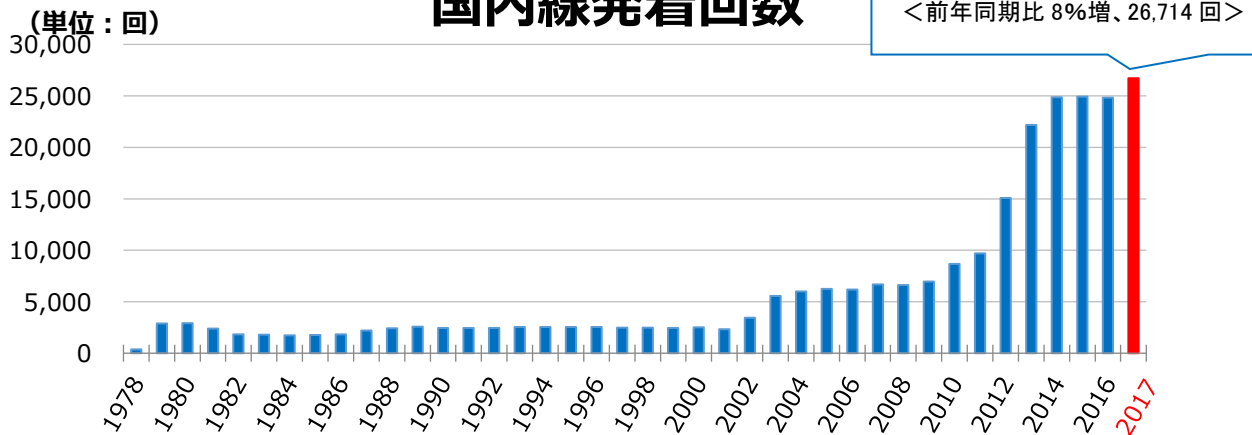
航空機発着回数



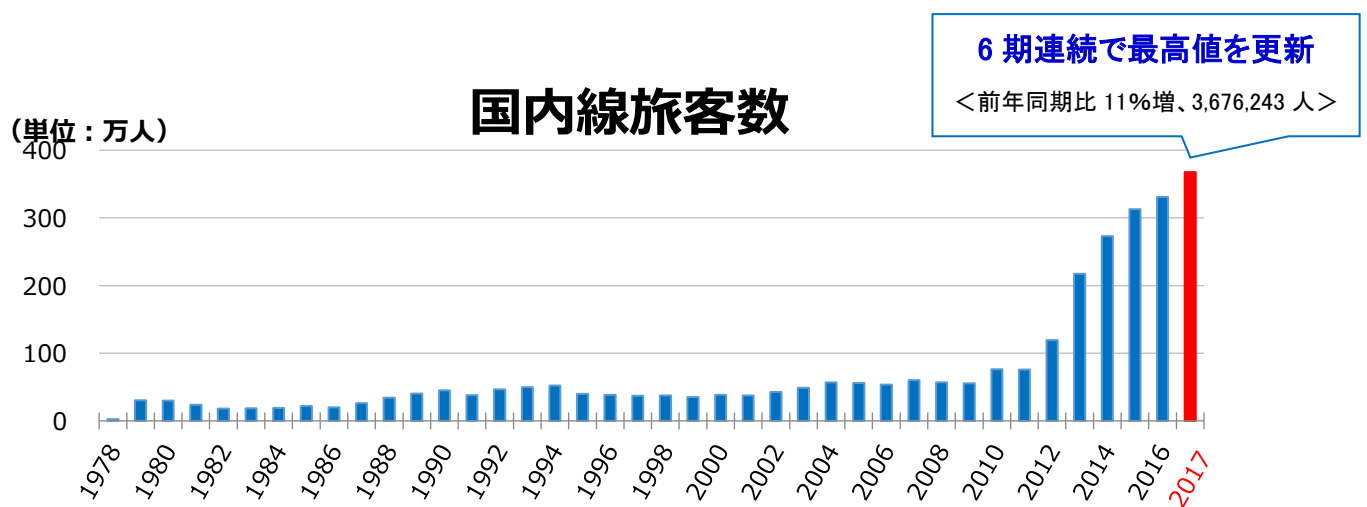
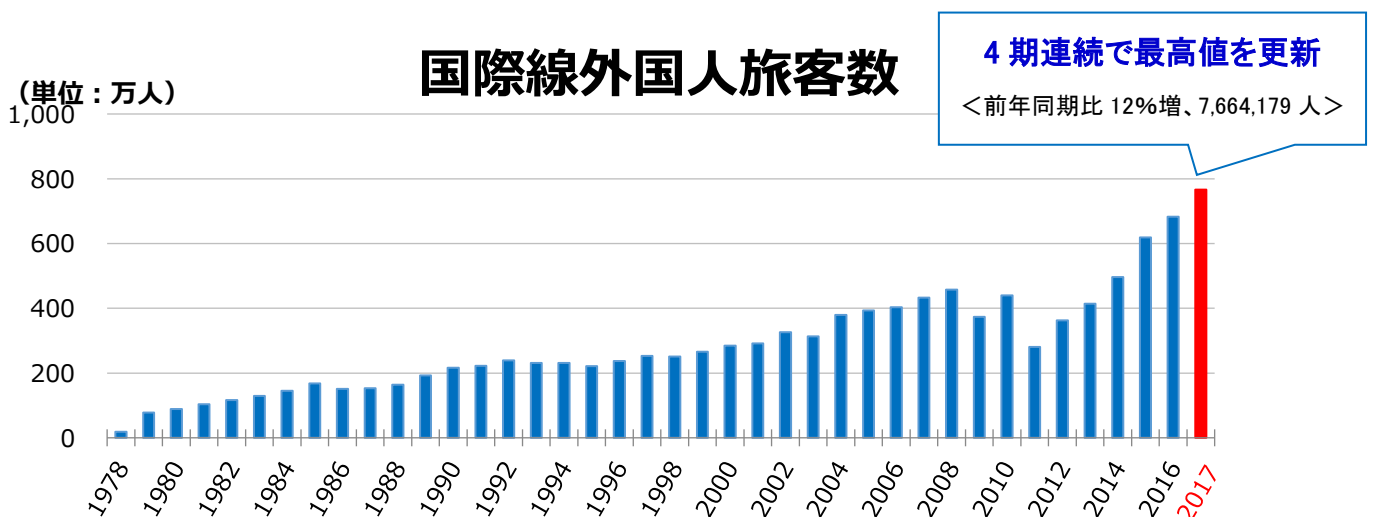
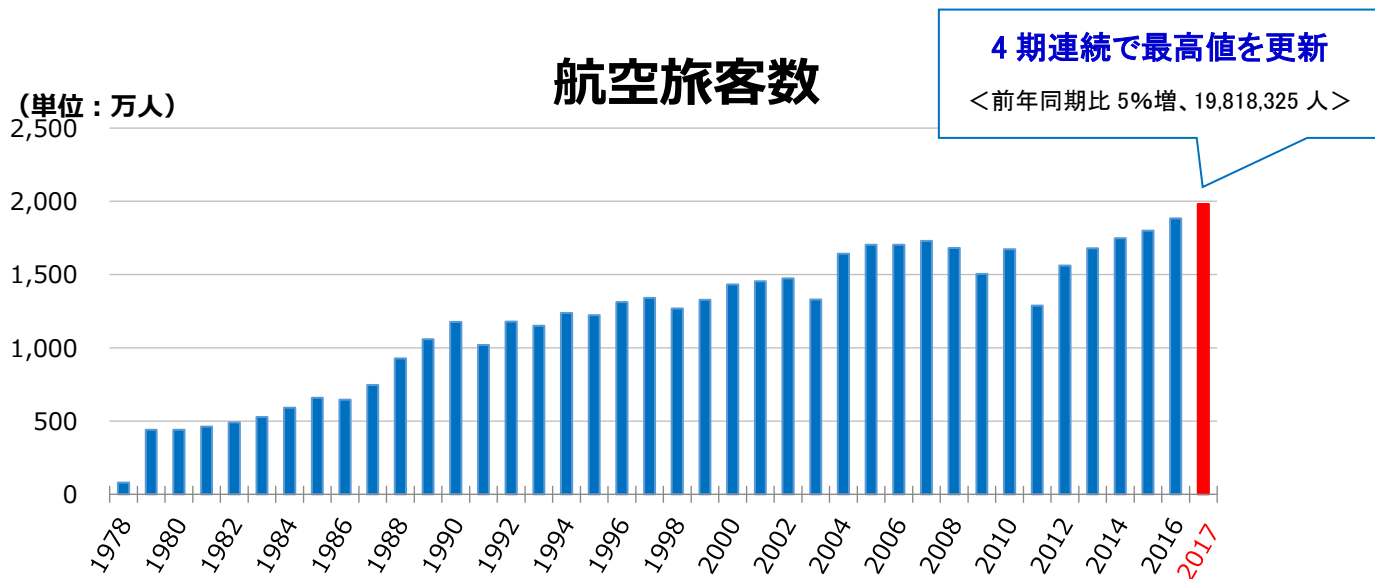
国際線発着回数



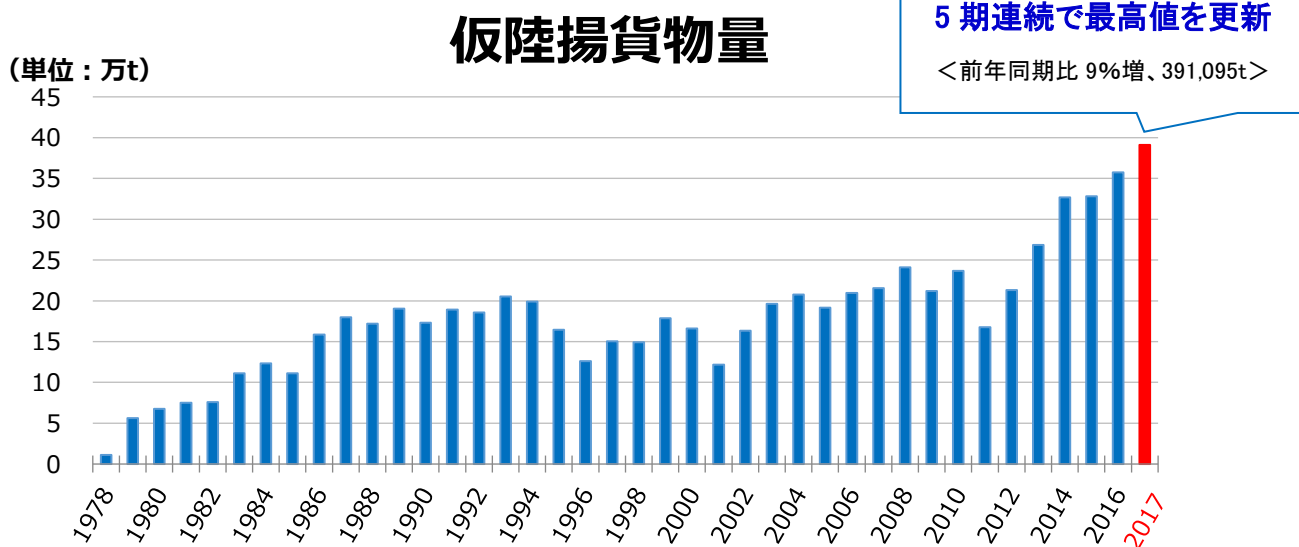
国内線発着回数



【空港運用状況グラフ 航空旅客数(上期推移)】



【空港運用状況グラフ 国際航空貨物量(上期推移)】



【2017年6月の空港運用状況】 (以下について6月として過去最高)

➤ 航空機発着回数	20,543回	(前年同月比	5%増)
➤ 国際線発着回数	16,189回	(" 4%増)
➤ 国内線発着回数	4,354回	(" 6%増)
➤ 航空旅客数	3,214,758人	(" 3%増)
➤ 国際線外国人旅客数	1,215,022人	(" 10%増)
➤ 国内線旅客数	590,899人	(" 8%増)
➤ 仮陸揚貨物量	71,066t	(" 5%増)

空港運用状況(2017年)

NAA 成田国際空港株式会社 広報部

区分	1978.5.21- 2016.12.31 までの計	2017年												暦年計	日平均	累計
		確定値				速報値										
		1月	2月	3月	4月	5月	6月	7月	8月	9月	10月	11月	12月			
航空機発着回数(回)	5,380,736	20,613 (104)	18,977 (102)	21,514 (105)	20,636 (105)	21,250 (104)	20,543 (105)							123,533 (104)	683	5,504,269
国際線	4,891,417	16,256 (105)	14,820 (100)	16,727 (104)	16,216 (104)	16,611 (102)	16,189 (104)							96,819 (103)	535	4,988,236
旅客便	4,082,426	14,267 (106)	12,913 (100)	14,365 (104)	13,924 (104)	14,429 (102)	13,936 (104)							83,834 (103)	463	4,166,260
貨物便	730,736	1,792 (92)	1,694 (103)	2,126 (99)	2,019 (102)	1,960 (103)	2,089 (106)							11,680 (101)	65	742,416
その他	78,255	197 (112)	213 (103)	236 (131)	273 (99)	222 (102)	164 (98)							1,305 (107)	7	79,560
国内線	489,319	4,357 (104)	4,157 (108)	4,787 (110)	4,420 (110)	4,639 (108)	4,354 (106)							26,714 (108)	148	516,033
旅客便	465,312	4,231 (105)	4,039 (108)	4,666 (111)	4,302 (111)	4,548 (108)	4,252 (107)							26,038 (109)	144	491,350
貨物便	3,944	60 (71)	65 (93)	80 (75)	58 (61)	46 (61)	56 (68)							365 (71)	2	4,309
その他	20,063	66 (110)	53 (84)	41 (62)	60 (150)	45 (129)	46 (77)							311 (96)	2	20,374
航空旅客数(人)	977,022,975	3,337,165 (108)	3,121,457 (104)	3,570,159 (106)	3,303,268 (107)	3,271,518 (104)	3,214,758 (103)							19,818,325 (105)	109,494	996,841,300
国際線	920,264,861	2,753,427 (108)	2,535,390 (102)	2,863,588 (104)	2,722,238 (105)	2,643,580 (103)	2,623,859 (102)							16,142,082 (104)	89,183	936,406,943
日本人	515,238,595	1,038,893 (104)	1,085,342 (104)	1,353,517 (108)	898,851 (101)	1,013,985 (103)	1,015,215 (104)							6,405,803 (104)	35,391	521,644,398
外国人	226,009,750	1,274,116 (120)	1,123,994 (108)	1,232,315 (107)	1,552,019 (116)	1,266,713 (112)	1,215,022 (110)							7,664,179 (112)	42,344	233,673,929
通過客	179,016,516	440,418 (88)	326,054 (80)	277,756 (81)	271,368 (77)	362,882 (79)	393,622 (79)							2,072,100 (81)	11,448	181,088,616
国内線	56,758,114	583,738 (110)	586,067 (112)	706,571 (115)	581,030 (112)	627,938 (109)	590,899 (108)							3,676,243 (111)	20,311	60,434,357
国際航空貨物量(t)	58,229,389	164,837 (108)	158,575 (112)	204,532 (115)	189,154 (110)	182,962 (111)	190,356 (109)							1,090,416 (111)	6,024	59,319,805
積込	27,094,229	77,385 (110)	76,829 (117)	95,671 (117)	91,363 (111)	90,071 (114)	93,492 (110)							524,811 (113)	2,900	27,619,040
輸出	19,477,147	45,227 (105)	52,884 (121)	58,420 (113)	56,320 (113)	53,430 (118)	56,967 (112)							323,248 (114)	1,786	19,800,395
仮陸揚	7,617,082	32,158 (118)	23,945 (108)	37,251 (124)	35,043 (108)	36,641 (109)	36,525 (107)							201,563 (112)	1,114	7,818,645
取卸	31,135,160	87,452 (107)	81,746 (109)	108,861 (114)	97,791 (109)	92,891 (108)	96,864 (107)							565,605 (109)	3,125	31,700,765
輸入	23,690,166	57,805 (106)	58,368 (109)	73,096 (112)	64,951 (114)	59,530 (111)	62,323 (110)							376,073 (110)	2,078	24,066,239
仮陸揚	7,444,994	29,647 (107)	23,378 (107)	35,765 (118)	32,840 (101)	33,361 (103)	34,541 (104)							189,532 (107)	1,047	7,634,526
給油量(kl)	166,185,642	378,409 (98)	342,320 (95)	394,536 (101)	370,632 (97)	376,609 (98)	369,159 (98)							2,231,665 (98)	12,330	168,417,307

(注) 1. ()内数値は、前年同期比。 2. 航空機発着回数は、回転翼機を除く。 3. 国内線旅客数は回転翼機によるものを除く。 4. 国際航空貨物量は、東京税関の資料による。

