

2019年度上期 空港運用状況

航空機発着回数をはじめ、以下の項目について開港以来最高となりました。

= 航空機発着回数が年度半期として、初めて13万回超えを記録 =

【航空機発着回数】

国際線、国内線発着回数がともに好調だったことにより、航空機発着回数全体として昨年度上期に記録した最高値（128,652回）を上回り、**8年連続で開港以来の最高値を更新**（135,126回：前年同期比5%増）しました。

➤ 国際線発着回数

旅客便において、韓国線、欧州線、中国線への新規就航や増便があり開港以来の最高値を更新（92,662回：前年同期比3%増）したことにより、国際線発着回数全体としても**5年連続で開港以来の最高値を更新**（106,504回：前年同期比4%増）しました。

➤ 国内線発着回数

旅客便において、長崎線、高知線、下地島線、庄内線の新規就航に加え、札幌線、中部線、広島線、仙台線などの増便により2017年度以来の最高値を更新（27,612回：前年同期比9%増）したことにより、国内線全体としても、**2017年度以来の最高値を更新**（28,622回：前年同期比10%増）しました。

【航空旅客数】

国際線、国内線旅客数がともに好調だったことにより、航空旅客数全体として昨年度上期に記録した最高値（21,731,909人）を上回り、**5年連続で開港以来の最高値を更新**（22,607,805人：前年同期比4%増）しました。

➤ 国際線旅客数

日本人旅客数（7,486,175人：前年同期比4%増）が4年連続で前年を上回っていることに加え、外国人旅客数（9,204,223人：前年同期比2%増）において**6年連続で開港以来の最高値を更新**したことから、国際線旅客全体として、**2年連続で開港以来の最高値を更新**（18,620,840人：前年同期比3%増）しました。

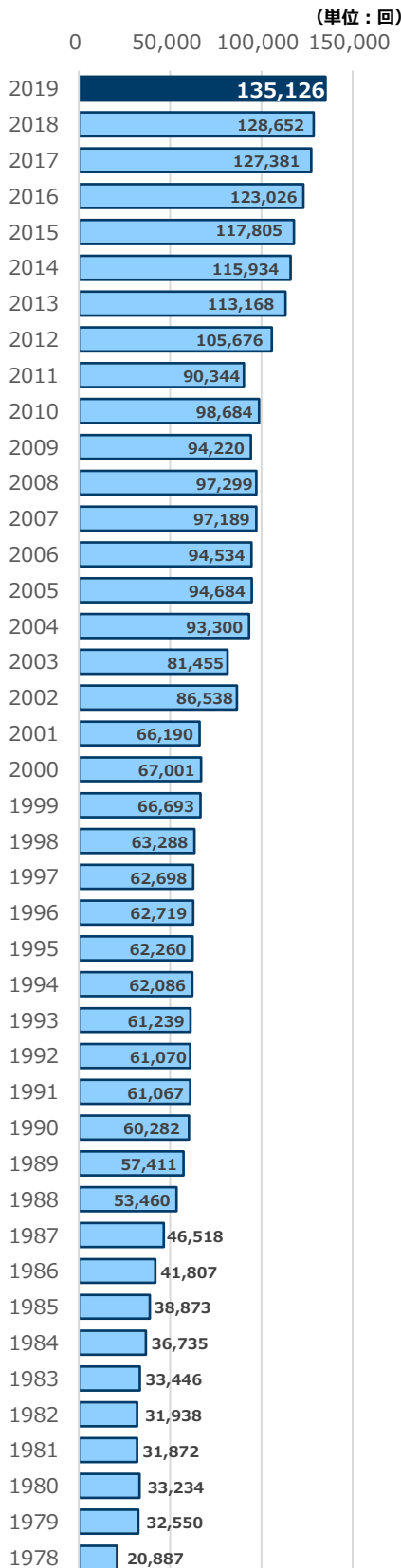
➤ 国内線旅客数

LCC（格安航空会社）による新規就航や増便が多数あったことから、**2017年度以来の最高値を更新**（3,986,965人：前年同期比10%増）しました。

航空機発着回数

8年連続で最高値を更新

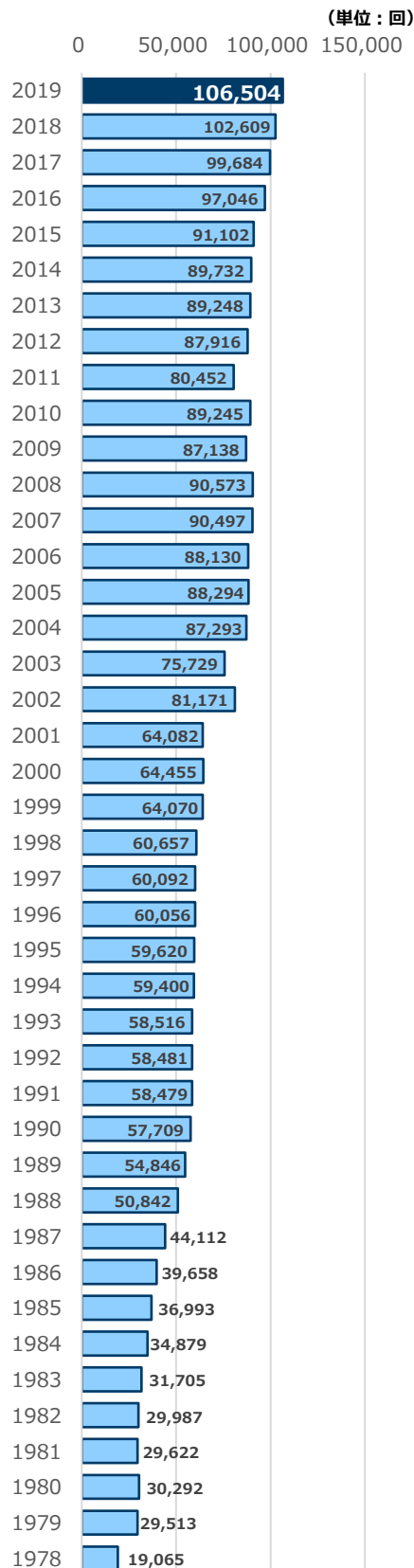
<前年度比+5%、135,126回>



国際線発着回数

5年連続で最高値を更新

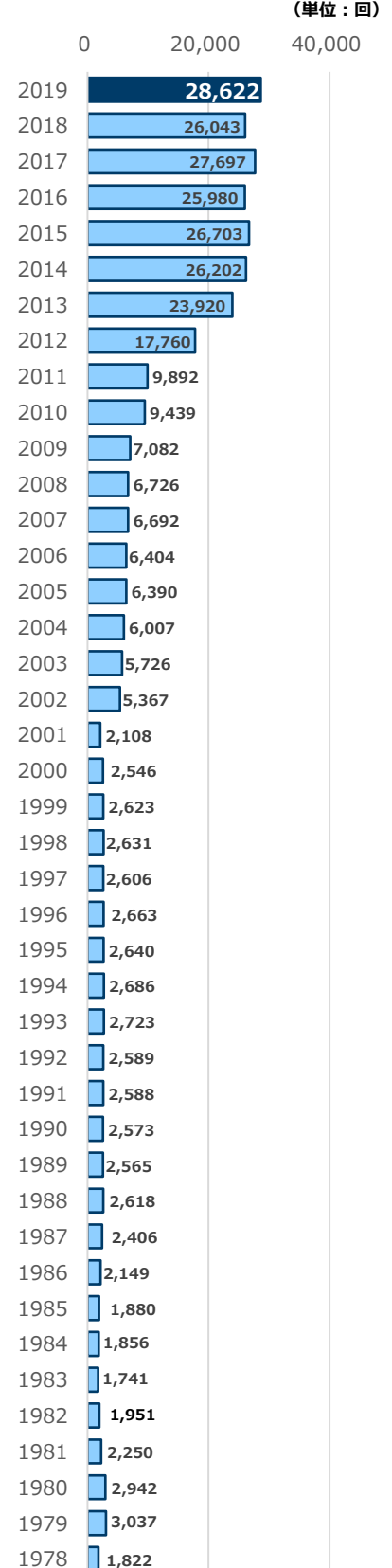
<前年度比+4%、106,504回>



国内線発着回数

2017年度以来の最高値を更新

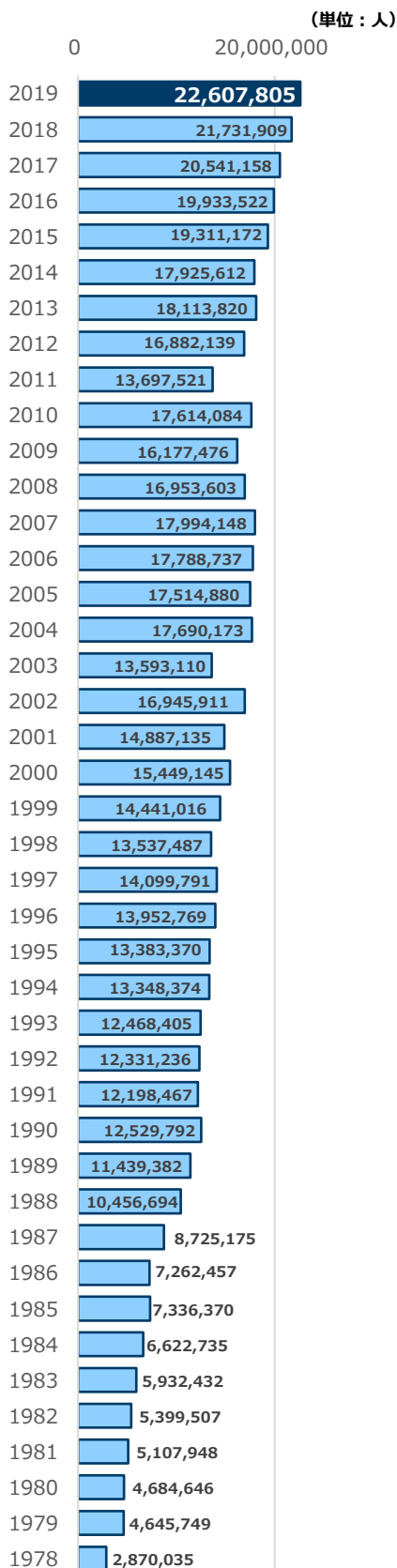
<前年度比+10%、28,622回>



航空旅客数

5年連続で最高値を更新

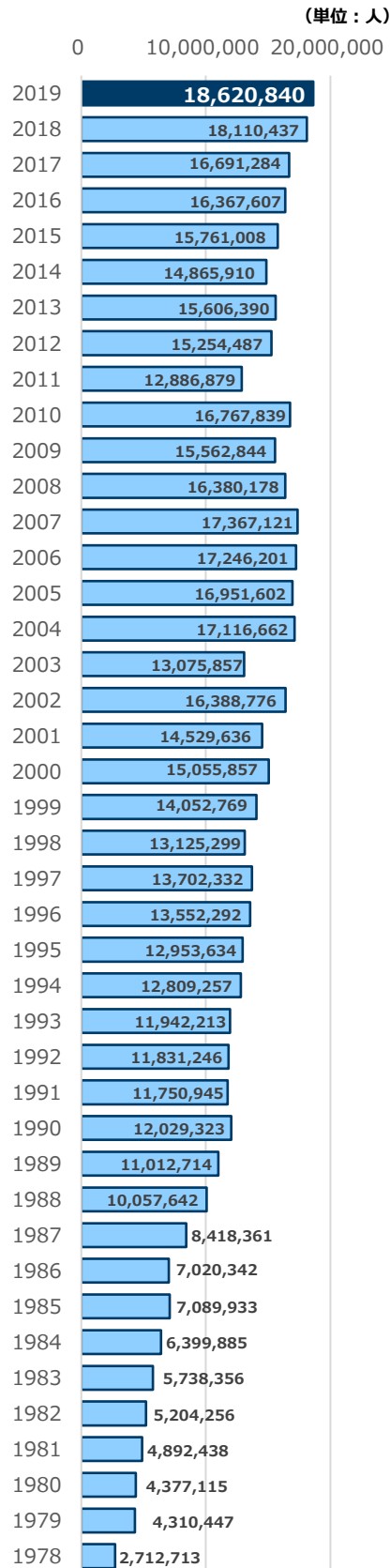
<前年度比+4%、22,607,805人>



国際線旅客数

2年連続で最高値を更新


<前年度比+3%、18,620,840人>



国内線旅客数

2017年度以来の最高値を更新

<前年度比+10%、3,986,965人>



【2019年9月 空港運用状況】（以下について9月として過去最高）

➤ 航空機発着回数	22,324回	（前年同月比	3%増）
➤ 国際線発着回数	17,647回	（	” 2%増）
➤ 国内線発着回数	4,677回	（	” 8%増）
➤ 国内線旅客数	659,050人	（	” 11%増）

空港運用状況（2019年度）

NAA 成田国際空港株式会社 広報部

区 分	1978.5.21- 2019.3.31 までの計	2019年						2020年			年度計	日平均	累計		
		確定値			速報値			10月	11月	12月					
		4月	5月	6月	7月	8月	9月								
航空機発着回数（回）	5,951,108	21,768 (104)	22,335 (104)	21,763 (105)	23,078 (107)	23,858 (107)	22,324 (103)						135,126 (105)	738	6,086,234
国際線	5,342,500	17,404 (104)	17,662 (104)	17,218 (104)	18,104 (105)	18,469 (105)	17,647 (102)						106,504 (104)	582	5,449,004
旅客便	4,473,812	15,045 (105)	15,484 (105)	14,894 (103)	15,760 (103)	16,218 (104)	15,261 (101)						92,662 (103)	506	4,566,474
貨物便	784,287	2,082 (98)	1,963 (95)	2,118 (112)	2,102 (115)	1,945 (108)	2,092 (106)						12,302 (105)	67	796,589
その他	84,401	277 (109)	215 (111)	206 (97)	242 (127)	306 (148)	294 (103)						1,540 (115)	8	85,941
国内線	608,608	4,364 (103)	4,673 (108)	4,545 (111)	4,974 (115)	5,389 (114)	4,677 (108)						28,622 (110)	156	637,230
旅客便	581,513	4,224 (102)	4,520 (107)	4,386 (111)	4,782 (115)	5,189 (112)	4,511 (107)						27,612 (109)	151	609,125
貨物便	5,324	37 (93)	37 (106)	41 (95)	72 (185)	45 (173)	34 (63)						266 (112)	1	5,590
その他	21,771	103 (210)	116 (207)	118 (153)	120 (92)	155 (246)	132 (148)						744 (160)	4	22,515
航空旅客数（人）	1,071,167,643	3,575,700 (103)	3,625,509 (106)	3,615,315 (105)	3,892,520 (105)	4,208,294 (105)	3,690,467 (100)						22,607,805 (104)	123,540	1,093,775,448
国際線	997,767,167	2,989,337 (103)	2,980,830 (105)	2,993,118 (103)	3,202,908 (104)	3,423,230 (104)	3,031,417 (97)						18,620,840 (103)	101,753	1,016,388,007
日本人	546,799,771	1,016,270 (108)	1,133,187 (111)	1,089,843 (104)	1,206,727 (104)	1,626,387 (105)	1,413,761 (97)						7,486,175 (104)	40,908	554,285,946
外国人	263,310,678	1,751,849 (103)	1,528,251 (105)	1,509,527 (103)	1,606,061 (103)	1,472,999 (103)	1,335,536 (97)						9,204,223 (102)	50,296	272,514,901
通過客	187,656,718	221,218 (89)	319,392 (91)	393,748 (103)	390,120 (108)	323,844 (101)	282,120 (101)						1,930,442 (99)	10,549	189,587,160
国内線	73,400,476	586,363 (102)	644,679 (111)	622,197 (113)	689,612 (113)	785,064 (111)	659,050 (111)						3,986,965 (110)	21,787	77,387,441
国際航空貨物量（t）	63,169,027	170,445 (86)	162,292 (84)	172,170 (96)	173,655 (100)	166,067 (99)	175,221 (92)						1,019,850 (92)	5,573	64,188,877
積込	29,511,784	83,146 (84)	76,345 (77)	83,652 (90)	81,286 (94)	77,556 (93)	80,800 (83)						482,785 (86)	2,638	29,994,569
輸出	21,073,527	54,227 (84)	46,527 (74)	53,094 (81)	48,082 (80)	46,350 (80)	49,226 (66)						297,506 (77)	1,626	21,371,033
仮陸揚	8,438,257	28,919 (84)	29,818 (84)	30,558 (112)	33,204 (126)	31,206 (123)	31,574 (137)						185,279 (108)	1,012	8,623,536
取卸	33,657,243	87,299 (88)	85,947 (90)	88,518 (103)	92,369 (106)	88,511 (104)	94,421 (101)						537,065 (98)	2,935	34,194,308
輸入	25,454,586	60,599 (90)	59,549 (94)	60,099 (99)	62,364 (98)	56,685 (91)	65,926 (91)						365,222 (94)	1,996	25,819,808
仮陸揚	8,202,657	26,700 (82)	26,398 (82)	28,419 (114)	30,005 (127)	31,826 (139)	28,495 (137)						171,843 (110)	939	8,374,500
給油量（kl）	176,200,289	384,256 (105)	380,202 (102)	375,817 (105)	381,581 (103)	392,631 (105)	371,421 (101)						2,285,907 (104)	12,491	178,486,196

（注） 1.（ ）内数値は、前年同期比。 2. 航空機発着回数は、回転翼機を除く。 3. 国内線旅客数は、回転翼機によるものを除く。 4. 国際航空貨物量は、東京税関の資料による。 5. 給油量は、単位未満を四捨五入している。

