データで見る 世界の都市を結ぶ成田空港 ［就航路線図と路線別出発旅客数］

乗り入れ都市：
海外118都市121路線（41カ国3地域）、国内22都市23路線

（2019年冬期スケジュール期初時点）
路線別出発旅客数は2018年度実績

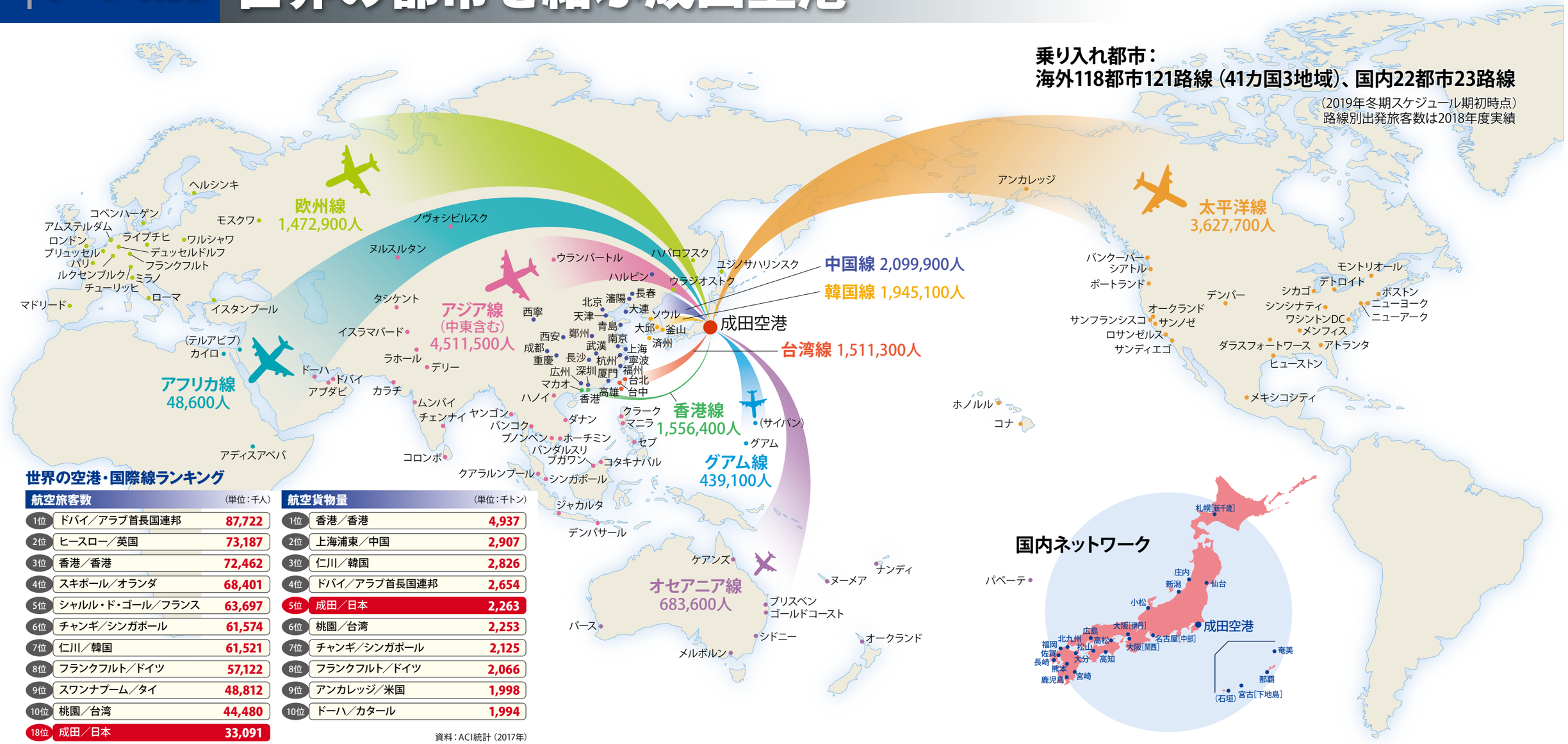

世界の空港・国際線ランキング

航空旅客数	（単位：千人）
1位 ドバイ／アラブ首長国連邦	87,722
2位 ヒースロー／英国	73,187
3位 香港／香港	72,462
4位 スキポール／オランダ	68,401
5位 シャルル・ド・ゴール／フランス	63,697
6位 チャンギ／シンガポール	61,574
7位 仁川／韓国	61,521
8位 フランクフルト／ドイツ	57,122
9位 スワンナプーム／タイ	48,812
10位 桃園／台湾	44,480
18位 成田／日本	33,091

航空貨物量	（単位：千トン）
1位 香港／香港	4,937
2位 上海浦東／中国	2,907
3位 仁川／韓国	2,826
4位 ドバイ／アラブ首長国連邦	2,654
5位 成田／日本	2,263
6位 桃園／台湾	2,253
7位 チャンギ／シンガポール	2,125
8位 フランクフルト／ドイツ	2,066
9位 アンカレッジ／米国	1,998
10位 ドーハ／カタール	1,994

資料：ACI統計（2017年）

乗り入れ航空会社（106社）

※サイパン線、石垣線、テルアビブ線は2019年冬期スケジュール期中に新規就航予定

●第1ターミナル北ウイング

エアカレディ・インターナショナル（ACI）フランス
アエロフロート・ロシア航空（AFL）ロシア
エールフランス航空（AFR）フランス
アエロメヒコ航空（AMX）メキシコ
アリタリア・イタリア航空（AZA）イタリア
香港航空（CRK）香港
四川航空（CSC）中国
中国南方航空（CSN）中国
厦門航空（CXA）中国
デルタ航空（DAL）米国
エルアル イスラエル航空（ELY）イスラエル
エティハド航空（ETD）UAE
ガルーダ・インドネシア航空（GIA）インドネシア
ベトナム航空（HVN）ベトナム
ジンエアー（JNA）韓国
大韓航空（KAL）韓国
KLMオランダ航空（KLM）オランダ
ロイヤルブルネイ航空（RBA）ブルネイ
オーロラ航空（SHU）ロシア
サウディア（SVA）サウジアラビア
タイ ライオンエア（TLM）タイ

●第1ターミナル南ウイング

アシアナ航空（AAR）韓国
エアプサン（ABL）韓国
エア・カナダ（ACA）カナダ
エアージャパン（AJX）日本
全日本空輸（ANA）日本
ニュージーランド航空（ANZ）ニュージーランド
エア・ソウル（ASV）韓国
中国国際航空（CCA）中国
山東航空（CDG）中国
深圳航空（CSZ）中国
ルフトハンザドイツ航空（DLH）ドイツ
エチオピア航空（ETH）エチオピア
エバー航空（EVA）台湾
IBEXエアラインズ（IBX）日本
LOTポーランド航空（LOT）ポーランド
MIATモンゴル航空（MGL）モンゴル
エジプト航空（MSR）エジプト
南アフリカ航空（SAA）南アフリカ共和国
スカンジナビア航空（SAS）スカンディナビア
シンガポール航空（SIA）シンガポール
スイス インターナショナル エアラインズ（SWR）スイス
タイ国際航空（THA）タイ
ターキッシュ エアラインズ（THY）トルコ
ユナイテッド航空（UAL）米国
ウズベキスタン航空（UZB）ウズベキスタン
ヴァージン・オーストラリア（VAU）オーストラリア

●第2ターミナル

アメリカン航空（AAL）米国
エア インディア（AIC）インド
スリランカ航空（ALK）スリランカ
マカオ航空（AMU）マカオ
ブリティッシュ・エアウェイズ（BAW）英国
バンコク・エアウェイズ（BKP）タイ
チャイナエアライン（CAL）台湾
セブパシフィック航空（CEB）フィリピン
中国東方航空（CES）中国
海南航空（CHH）中国
キャセイパシフィック航空（CPA）香港
吉祥航空（DKH）中国
イースター航空（ESR）韓国
ファイアーフライ（FFM）マレーシア
フィンランド航空（FIN）フィンランド
フィジー・エアウェイズ（FJI）フィジー
ハワイアン航空（HAL）米国
香港エクスプレス（HKE）香港
イベリア航空（IBE）スペイン
日本航空（JAL）日本
LATAM Airlines（LAN）チリ
マレーシア航空（MAS）マレーシア
マンダリン航空（MDA）台湾
ノックスクート（NCT）タイ
フィリピン航空（PAL）フィリピン
パキスタン国際航空（PIA）パキスタン
カンタス航空（QFA）オーストラリア
カタール航空（QTR）カタール
S7航空（SBI）ロシア
LATAM Airlines（TAM）ブラジル
タイ・エアアジアX（TAX）タイ
スクート（TGW）シンガポール
エア タヒチ ヌイ（THT）フランス
タイガーエア台湾（TTW）台湾
ティーウェイ航空（TWB）韓国
エミレーツ航空（UAE）UAE
ベトジェット（VJC）ベトナム
SCAT航空（VSV）カザフスタン
エアアジアX（XAX）マレーシア

●第3ターミナル

ピーチ・アビエーション（APJ）日本
春秋航空（CQH）中国
チェジュ航空（JJA）韓国
ジェットスター・ジャパン（JJP）日本
ジェットスター航空（JST）オーストラリア
Spring Japan（SJO）日本

●貨物便のみ

エアブリッジカーゴ（ABW）ロシア
エアホンコン（AHK）香港
アエロロジック（BOX）ドイツ
中国国際貨運航空（CAO）中国
中国東方航空（CKK）中国
ガリンタエア（CKS）米国
カーゴルックス（CLX）ルクセンブルク
フェデラルエクスプレス（FDX）米国
ルフトハンザカーゴ（GEC）ドイツ
アトラスエア（GTI）アメリカ
カーゴルックスイタリア（ICV）イタリア
日本貨物航空（NCA）日本
ポーラーエアカーゴ（PAC）米国
ユナイテッドパーセルサービス（UPS）米国

2019年冬期スケジュール期初時点

施設配置図

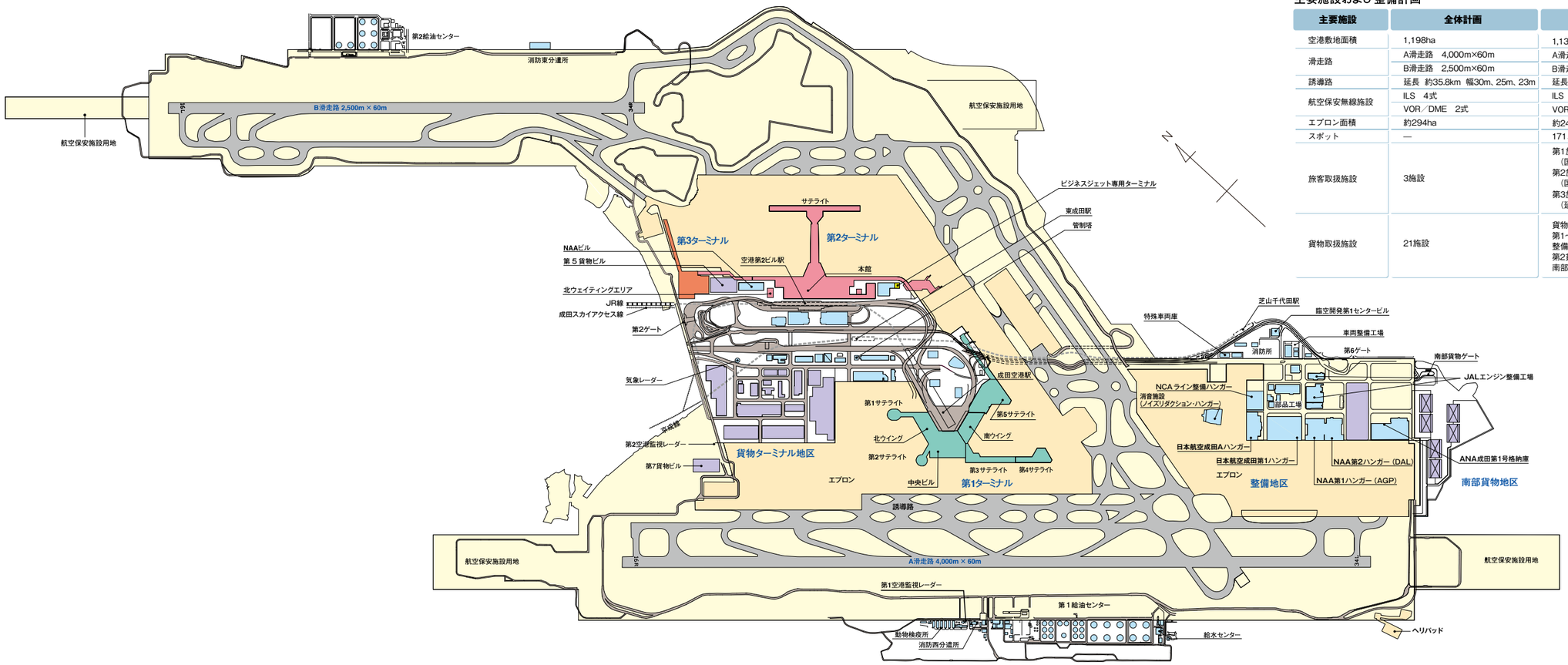

主要施設および整備計画

主要施設	全体計画	運用中の施設（2019年10月末現在）
空港敷地面積	1,198ha	1,137ha
滑走路	A滑走路　4,000m×60m	A滑走路　4,000m×60m
	B滑走路　2,500m×60m	B滑走路　2,500m×60m
誘導路	延長　約35.8km　幅30m、25m、23m	延長　約31.2km　幅30m、25m、23m
航空保安無線施設	ILS　4式	ILS　4式
	VOR／DME　2式	VOR／DME　2式
エプロン面積	約294ha	約243ha
スポット	―	171スポット
旅客取扱施設	3施設	第1旅客ターミナルビル （国内線ターミナルビルを含む）（延床面積約46.3万㎡） 第2旅客ターミナルビル （国内線ターミナルビルを含む）（延床面積約39.1万㎡） 第3旅客ターミナルビル （延床面積約12.3万㎡）
貨物取扱施設	21施設	貨物ターミナルビルなど（延床面積約28.6万㎡） 第1～第7貨物ビル、日航貨物ビル、輸入共同上屋ビル、 整備地区貨物上屋、第1貨物代理店ビル、 第2貨物代理店ビル、貨物管理ビル、燻蒸倉庫、 南部第1～第6貨物ビル、その他
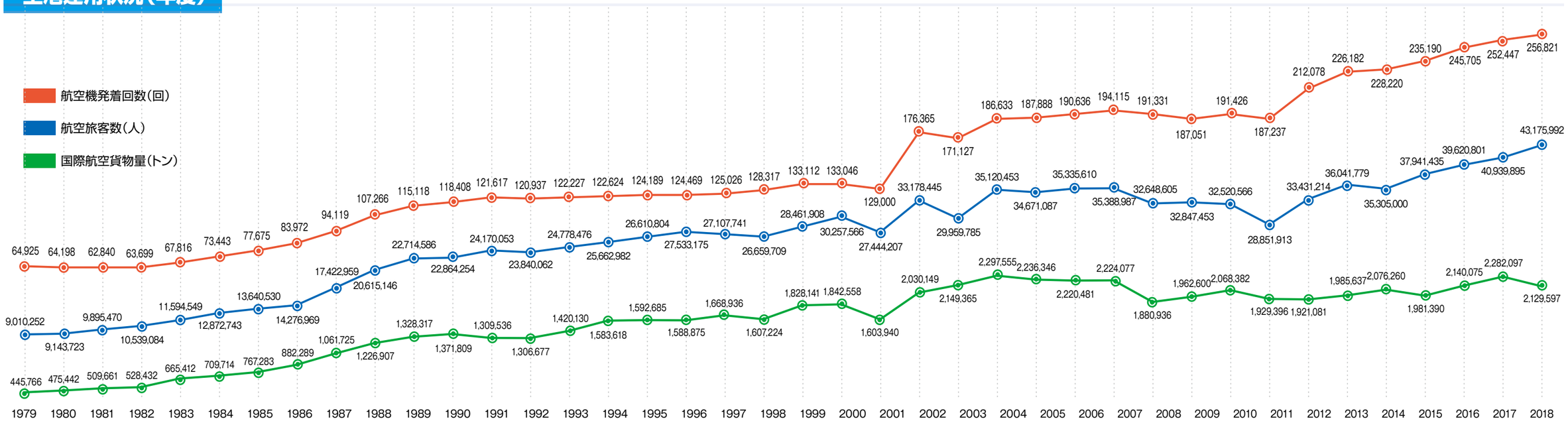
空港運用状況（年度）