

2015年7月30日

成田国際空港運用状況(2015年上期)

- ◇ 2015年上期(1月～6月)は、航空旅客数をはじめ5項目について開港以来最高となりました。なかでも国際線外国人旅客数は初めて600万人を突破、国内線旅客数も初めて300万人を突破いたしました。
- ◇ 6月単月では、総発着回数をはじめ6項目について6月として過去最高となりました。

【2015年上期の空港運用状況】

- 国内線発着回数
Spring Japan(春秋航空日本)の新規就航のほか、ジェットスター・ジャパン、バニラ・エア、ピーチアビエーションの増便により、前年同期比0.3%増の24,928回と2009年から7期連続で最高値を更新。
- 航空旅客数
外国人旅客数や国内線旅客数の増加により、前年同期比3%増の17,998,748人と2014年から2期連続で最高値を更新。
- 国際線外国人旅客数
東南アジア各国に対する査証免除等や円安基調の継続に加え、主に中華圏の訪日旅客の増加等により、前年同期比25%増の6,188,121人と初めて600万人を突破。
- 国内線旅客数
Spring Japan(春秋航空日本)の新規就航のほか、ジェットスター・ジャパン、バニラ・エア、ピーチアビエーションの増便により、前年同期比15%増の3,128,305人と初めて300万人を突破。
- 仮陸揚貨物量
前年同期比0.4%増の328,143t(積込:162,621t、取卸:165,522t)と2013年から3期連続で最高値を更新。

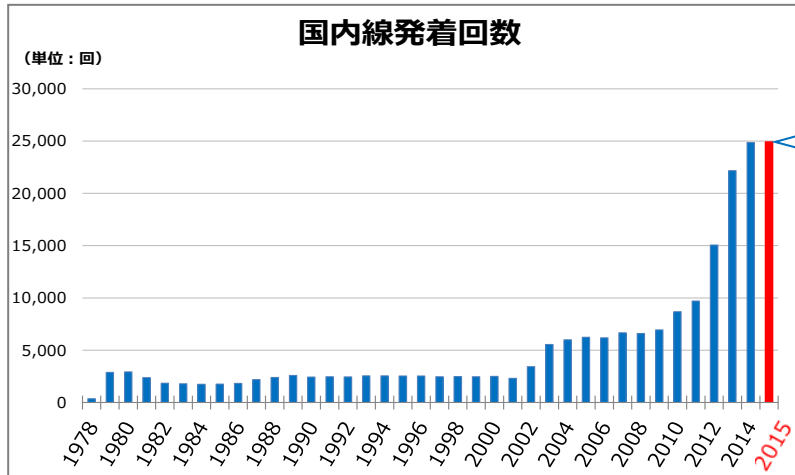
【2015年6月の空港運用状況】

- 総発着回数 18,890回(前年同月比2%増)
- 国際線旅客便発着回数 12,567回(" 1%増)
- 国内線発着回数 4,272回(" 6%増)
- 航空旅客数 3,045,490人(" 9%増)
- 国際線外国人旅客数 1,012,815人(" 27%増)
- 国内線旅客数 549,839人(" 25%増)

【空港運用状況(上期推移)】

[航空機発着回数]

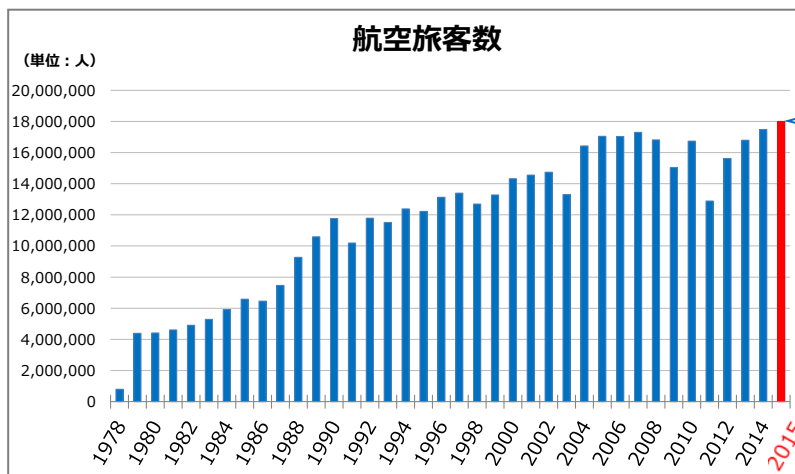
- 国内線発着回数は、Spring Japan(春秋航空日本)の新規就航のほか、ジェットスター・ジャパン、バニラ・エア、ピーチアビエーションの増便により、前年同期比 0.3%増の 24,928 回と **7期連続で最高値を更新**。



7期連続で最高値を更新

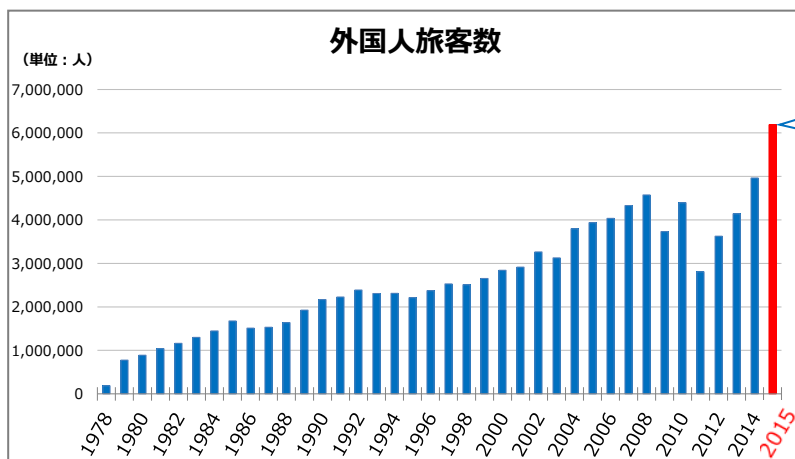
[航空旅客数]

- 航空旅客数は、外国人旅客数や国内線旅客数の増加により、前年同期比 3%増の 17,998,748 人と **2期連続で最高値を更新**。



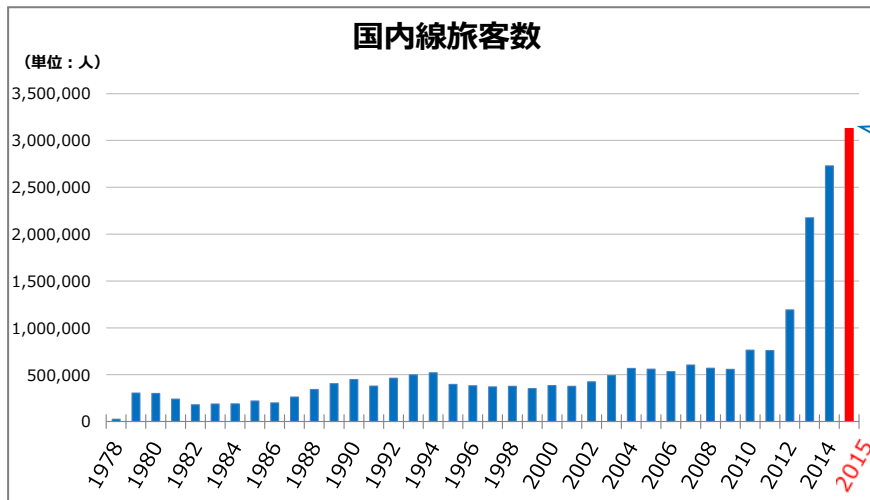
2期連続で最高値を更新

- 国際線外国人旅客数は、東南アジア各国に対する査証免除等や円安基調の継続に加え、主に中華圏の訪日旅客の増加等により、前年同期比 25%増の 6,188,121 人と **初めて600万人を突破**。



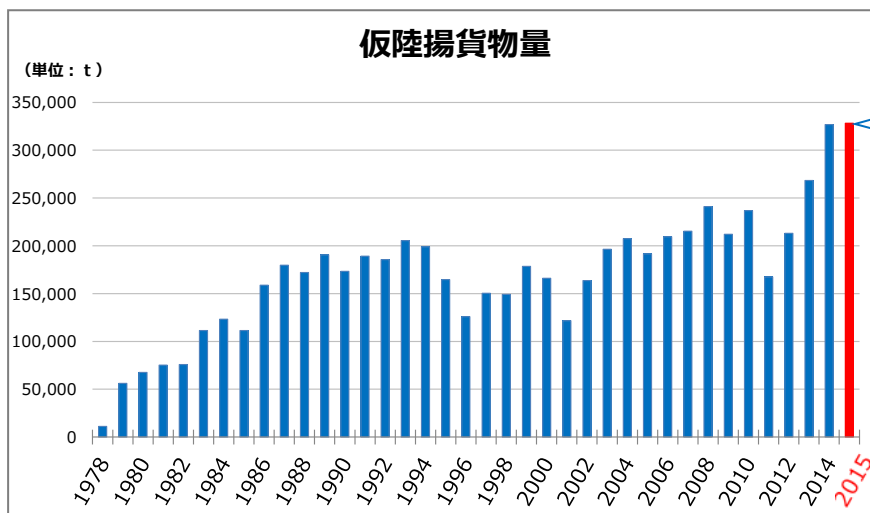
初めて600万人を突破

- 国内線旅客数は、Spring Japan(春秋航空日本)の新規就航のほか、ジェットスター・ジャパン、バニラ・エア、ピーチアビエーションの増便により、前年同期比 15%増の 3,128,305 人と**初めて 300 万人を突破**。



[国際航空貨物量]

- 仮陸揚貨物量は、前年同期比 0.4%増の 328,143t(積込:162,621t、取卸:165,522t)と**3 期連続で最高値を更新**。



空港運用状況(2015年)

NAA 成田国際空港株式会社 広報部

区 分	1978.5.21- 2014.12.31 までの計	2015 年												暦年計	日平均	累 計
		確定値				速報値										
		1月	2月	3月	4月	5月	6月	7月	8月	9月	10月	11月	12月			
航空機発着回数(回)	4,905,080	18,736 (97)	17,270 (99)	19,859 (97)	18,831 (102)	19,512 (102)	18,890 (102)							113,098 (100)	625	5,018,178
国際線	4,518,330	14,609 (97)	13,585 (100)	15,634 (99)	14,720 (101)	15,004 (100)	14,618 (100)							88,170 (100)	487	4,606,500
旅客便	3,761,937	12,509 (95)	11,549 (97)	12,929 (95)	12,500 (101)	12,895 (100)	12,567 (101)							74,949 (98)	414	3,836,886
貨物便	682,943	1,920 (112)	1,809 (118)	2,366 (119)	2,047 (104)	1,954 (98)	1,923 (95)							12,019 (107)	66	694,962
その他	73,450	180 (82)	227 (102)	339 (132)	173 (126)	155 (115)	128 (96)							1,202 (109)	7	74,652
国内線	386,750	4,127 (100)	3,685 (95)	4,225 (90)	4,111 (102)	4,508 (110)	4,272 (106)							24,928 (100)	138	411,678
旅客便	366,030	3,997 (99)	3,595 (97)	4,082 (91)	3,949 (104)	4,387 (112)	4,123 (108)							24,133 (102)	133	390,163
貨物便	1,908	70 (106)	57 (89)	83 (109)	91 (115)	81 (108)	87 (114)							469 (108)	3	2,377
その他	18,812	60 (128)	33 (32)	60 (37)	71 (53)	40 (36)	62 (42)							326 (46)	2	19,138
航空旅客数(人)	900,641,110	2,795,451 (93)	2,780,949 (100)	3,272,010 (98)	2,997,590 (109)	3,107,258 (111)	3,045,490 (109)							17,998,748 (103)	99,441	918,639,858
国際線	857,608,315	2,330,771 (91)	2,317,500 (99)	2,694,559 (97)	2,500,359 (107)	2,531,603 (107)	2,495,651 (106)							14,870,443 (101)	82,157	872,478,758
日本人	488,858,079	1,005,816 (83)	998,233 (82)	1,256,177 (83)	875,521 (94)	1,003,689 (98)	978,994 (93)							6,118,430 (88)	33,803	494,976,509
外国人	199,589,454	860,331 (112)	927,499 (129)	1,062,566 (123)	1,258,652 (127)	1,066,258 (130)	1,012,815 (127)							6,188,121 (125)	34,189	205,777,575
通過客	169,160,782	464,624 (82)	391,768 (93)	375,816 (92)	366,186 (90)	461,656 (89)	503,842 (98)							2,563,892 (90)	14,165	171,724,674
国内線	43,032,795	464,680 (106)	463,449 (107)	577,451 (101)	497,231 (123)	575,655 (131)	549,839 (125)							3,128,305 (115)	17,283	46,161,100
国際航空貨物量(t)	54,110,201	158,199 (102)	168,388 (116)	199,080 (104)	169,690 (101)	161,194 (98)	162,830 (95)							1,019,381 (102)	5,632	55,129,582
積込	25,148,294	73,258 (109)	83,583 (128)	97,964 (121)	78,633 (102)	75,852 (99)	78,705 (97)							487,995 (109)	2,696	25,636,289
輸出	18,267,333	47,621 (114)	60,444 (130)	71,063 (134)	50,181 (104)	46,643 (100)	49,422 (101)							325,374 (114)	1,798	18,592,707
仮陸揚	6,880,961	25,637 (101)	23,139 (123)	26,901 (95)	28,452 (98)	29,209 (98)	29,283 (93)							162,621 (100)	898	7,043,582
取卸	28,961,907	84,941 (96)	84,805 (106)	101,116 (92)	91,057 (100)	85,342 (97)	84,125 (93)							531,386 (97)	2,936	29,493,293
輸入	22,246,137	58,701 (93)	61,271 (99)	73,749 (90)	61,932 (100)	55,157 (95)	55,054 (94)							365,864 (95)	2,021	22,612,001
仮陸揚	6,715,770	26,240 (102)	23,534 (128)	27,367 (96)	29,125 (100)	30,185 (99)	29,071 (93)							165,522 (101)	914	6,881,292
給油量(kl)	157,051,522	374,153 (91)	351,354 (96)	402,079 (95)	370,058 (97)	385,430 (98)	375,084 (98)							2,258,158 (95)	12,476	159,309,680

(注) 1. ()内数値は、前年同月比。 2. 航空機発着回数は、回転翼機を除く。 3. 国内線旅客数は回転翼機によるものを除く。 4. 国際航空貨物量は、東京税関の資料による。

